

**Інформаційна довідка
про основні показники розвитку галузей
паливно-енергетичного комплексу України
за березень та I квартал 2007 року
(за оперативними даними)**

1.1. Динаміка та структура виробництва електроенергії

У березні 2007 року обсяг виробництва електричної енергії електростанціями, які входять до Об'єднаної енергетичної системи (ОЕС) України становив 17 406,0 млн. кВт·г та зменшився на 112,9 млн. кВт·г, або на 0,6% порівняно з аналогічним показником 2006 року, що зумовлено погодними умовами з початку року.

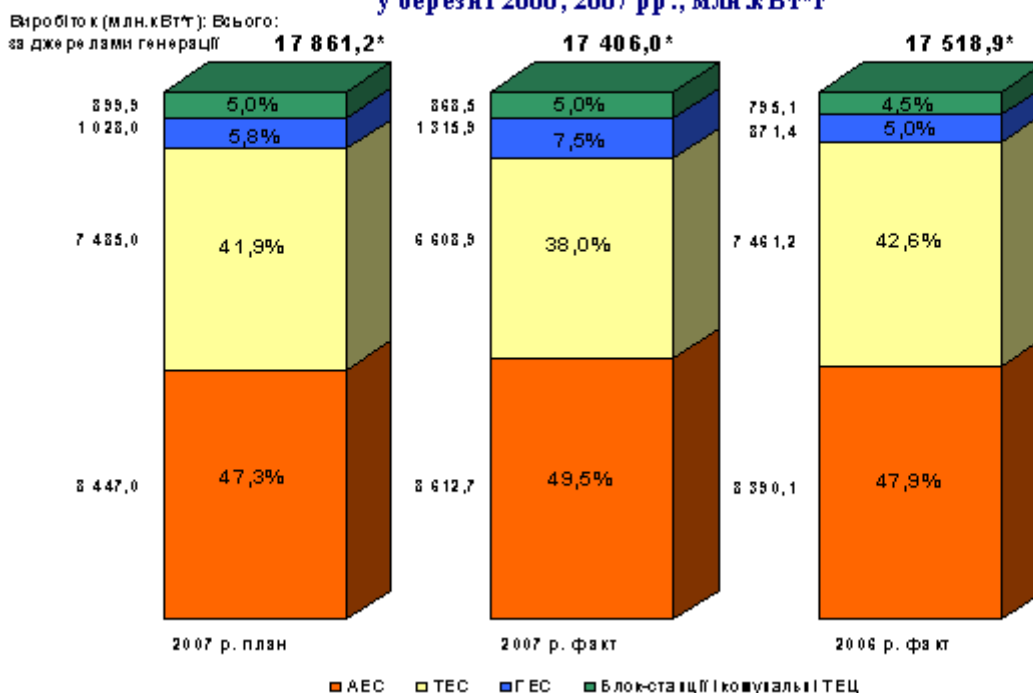
Електростанціями, що належать до сфери управління Мінпаливенерго, за вказаний період вироблено 16 537,5 млн. кВт·г електроенергії, що на 186,3 млн. кВт·г, або на 1,1% менше порівняно з відповідним періодом попереднього року.

При цьому, тепловими електростанціями вироблено 6 608,9 млн. кВт·г електроенергії, що на 852,3 млн. кВт·г, або на 11,4% менше ніж за відповідний період минулого року.

Атомними електростанціями вироблено електроенергії на 222,6 млн. кВт·г, або на 2,7% більше порівняно з відповідним періодом 2006 р. Коефіцієнт використання встановленої потужності становить 83,8%, що на 2,2% більше показника у березні 2006 року.

Виробництво електроенергії гідроелектростанціями збільшилось на 444,5 млн. кВт·г, або на 51,0% в порівнянні з показником 2006 року.

**Структура та обсяги виробництва електроенергії по ОЕС України
у березні 2006, 2007 рр., млн. кВт·г**



*Виробництво електроенергії НДЕ (вітрові двигуни) у березні 2007 р.:

- план – 1,3 млн. кВт*г;
- факт – 0,0 млн. кВт*г;
- факт у березні 2006 р. – 1,1 млн. кВт*г.

Виробництво електроенергії за березень 2007 року електростанціями інших видів (блок-станціями і теплоелектроцентралями) порівняно з відповідним періодом 2006 року збільшилось на 73,4 млн. кВт·г, або на 9,2%.

За січень - березень 2007 року обсяг виробництва електричної енергії електростанціями, які входять до Об'єднаної енергетичної системи України, досяг 52 089,3 млн. кВт·г, що на 1 406,6 млн. кВт·г або 2,6% менше порівняно з аналогічним періодом 2006 року.

Електростанціями, що належать до сфери управління Мінпаливенерго, вироблено 49 516,7 млн. кВт·г, що на 1 621,4 млн. кВт·г, або на 3,2% менше ніж за відповідний період минулого року.

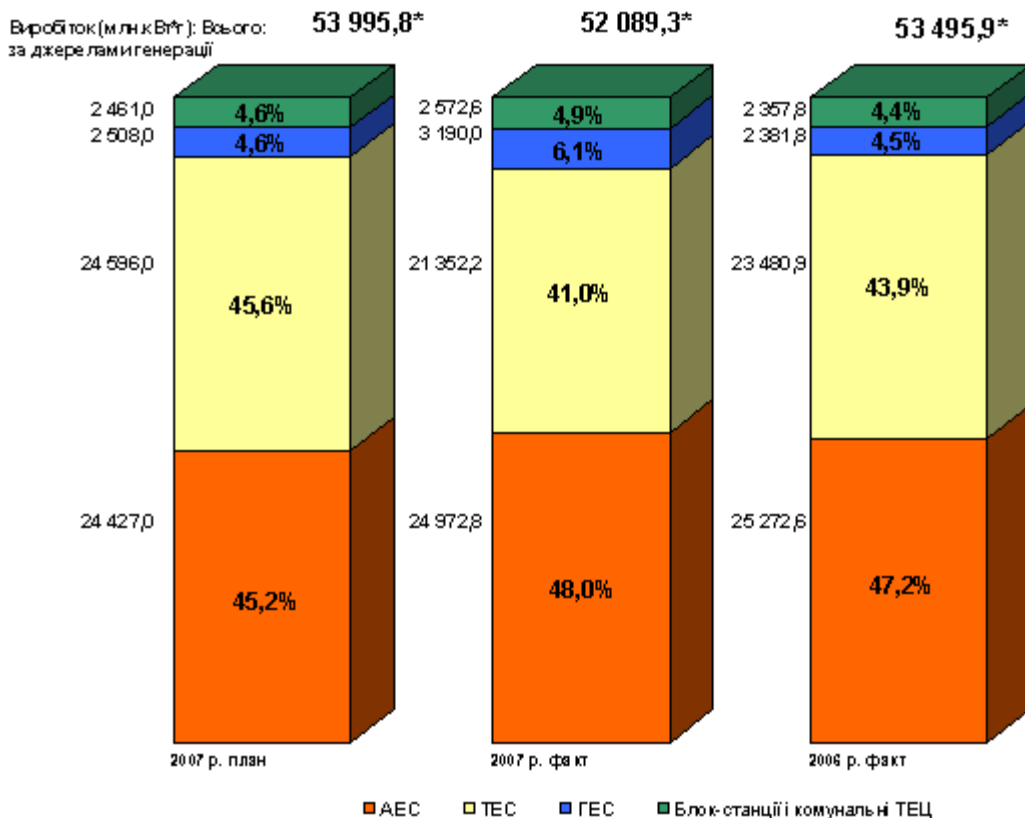
При цьому тепловими електростанціями вироблено електроенергії на 2 128,7 млн. кВт·г, або на 9,1% менше ніж за 3 місяці 2006 року.

Атомними електростанціями вироблено електроенергії на 299,8 млн. кВт·г, або на 1,2% менше порівняно з відповідним періодом 2006 року. Коефіцієнт використання встановленої потужності становить 83,6%, що 1,0% менше показника у січні - березні 2006 року.

Внаслідок високої водності з початку року виробництво електроенергії гідроелектростанціями збільшилось на 808,2 млн. кВт·г, або на 33,9% від минулорічного періоду та становить 3 190,0 млн. кВт·г.

Виробництво електроенергії електростанціями інших видів (блок-станціями і теплоелектроцентралями) порівняно з відповідним періодом 2006 року збільшилось на 214,8 млн. кВт·г, або на 9,1%.

Структура та обсяги виробництва електроенергії по ОЕС України за I квартал 2006 і 2007 рр.



*Виробництво електроенергії НДЕ (вітрові двигуни) за 3 місяці 2007 року :

- план 2007 р. – 3,8 млн. кВт*г;
- факт 2007 р. – 1,7 млн. кВт*г;
- факт 2006 р. – 2,8 млн. кВт*г.

Протягом **березня 2007 року** тепловими та атомними електростанціями і районними котельнями відпущено 3 275,6 тис. Гкал тепла, що на 1 058,4 тис. Гкал менше показника березня 2006 року.

Позитивні показники температури повітря, що спостерігались протягом **січня - березня 2007 року** зумовили зменшення обсягу відпуску теплової енергії всіма джерелами генерації порівняно із відповідним періодом 2006 р. на 2 626,0 тис. Гкал (або на 18,5%), що становив 11 574,8 тис. Гкал.

Паливозабезпечення ТЕС

На **01.04.2007** запаси вугілля на складах ТЕС склали 2 142,2 тис. тонн, що на 1 031,5 тис. тонн більше, ніж на 01.04.2006 (1 110,7 тис. тонн).

1.2. Експорт електроенергії

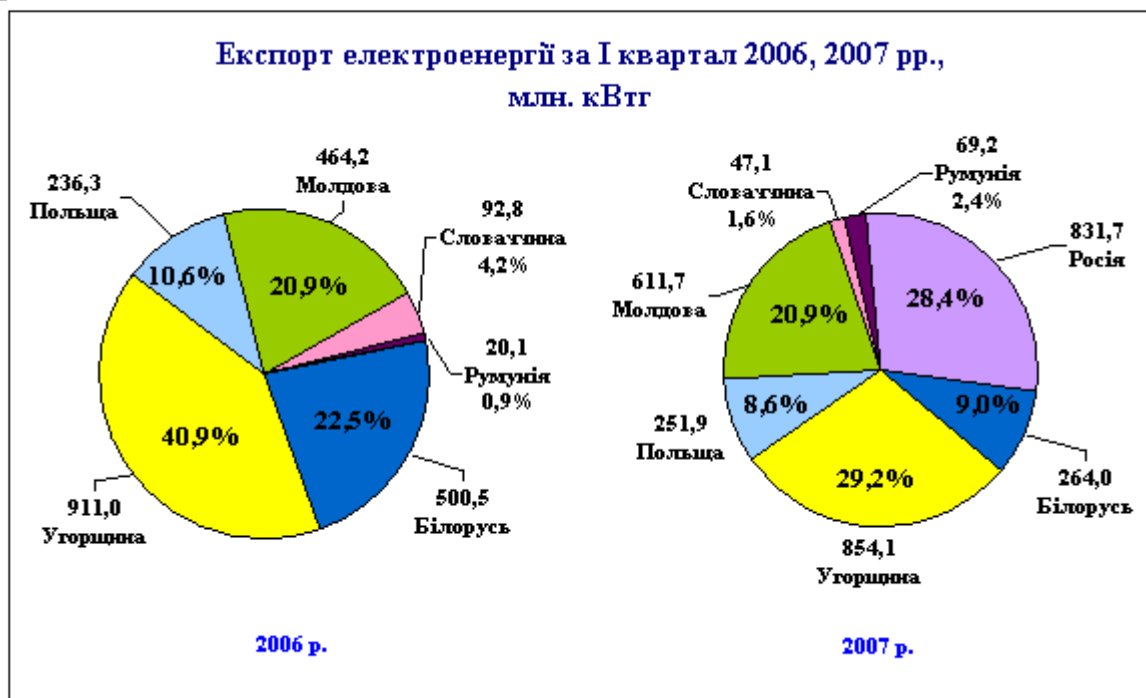
У **березні 2007 року** на експорт передано 1 111,6 млн. кВт·г електроенергії, що на 317,7 млн. кВт·г, або на 40,0% більше ніж у відповідному періоді 2006 року.

Протягом **I кварталу 2007 року** експортовано 2 929,7 млн. кВт·г електроенергії, що на 704,8 млн. кВт·г, або на 31,7% більше показника минулого року.



З 12 січня 2007 року розпочався транзит електроенергії, виробленої на Молдовській ГРЕС, до ЄС Росії. Введення в роботу блоків цієї електростанції дозволило зменшити навантаження перерізу Україна - Молдова та створити умови для організації експорту в Румунію.

Протягом **січня - березня 2007 року** через територію України до Російської Федерації транзитом направлено електроенергію, що виробляється на Молдовській ГРЕС, в обсязі 211,4 млн.кВт·г.



В 2006 році постачання експорту електроенергії до Російської Федерації розпочалося з 07.11.2006.

1.3. Видобуток нафти та газу

У березні 2007 року в Україні видобуто нафти з газовим конденсатом на 4,3 тис. тонн (або на 1,1%) більше ніж у березні 2006 року, у тому числі майже відповідають рівню показника минулого року обсяги видобутку підприємствами НАК “Нафтогаз України”, що становлять 354,1 тис. тонн.

Обсяги видобутку нафти з газовим конденсатом протягом **I кварталу 2007 року** збільшились на 5,8 тис. тонн (0,5%) у порівнянні з показником минулого року та становлять 1 134,3 тис. тонн, у тому числі обсяги видобутку підприємствами НАК “Нафтогаз України” майже відповідають рівню відповідного показника 2006 року та дорівнюють 1 022,6 тис. тонн.



У **березні 2007 року** в Україні видобуто газу на 8,6 млн. куб. м (або на 0,5%) більше, ніж у березні 2006 року, у тому числі підприємствами НАК "Нафтогаз України" збільшено обсяги видобутку на 15,9 млн. куб. м (або на 0,9%).

За **I квартал 2007 року** видобуток газу відповідає рівню показника минулого року та дорівнює 5 294,6 млн. куб. м, а в тому числі обсяг видобутку газу підприємствами НАК "Нафтогаз України" збільшився на 37,1 млн. куб. м (або на 0,8%), та становить 4 925,9 млн. куб. м.



1.4. Переробка нафти

У **березні 2007 року** на нафтопереробні заводи (НПЗ) та Шебелинський ГПЗ надійшло 1 167,7 тис. тонн нафти, в тому числі: 322,0 тис. тонн – власного видобутку (27,6% від загального обсягу поставки); 845,7 тис. тонн – з Російської Федерації (відповідно – 72,4%).

У тому числі на нафтопереробні заводи (НПЗ) України поставлено 1 080,0 тис. тонн нафти, в тому числі: 234,3 тис. тонн – нафта власного видобутку (21,7% від загального обсягу поставки); 845,7 тис. тонн – нафта з

Російської Федерації (відповідно – 78,3%). Порівняно із березнем 2006 року обсяг поставки нафти зменшився на 342,4 тис. тонн (на 24,1%).

Крім того, на Шебелинський ГПЗ поставлено 87,7 тис. тонн газового конденсату власного видобутку, що на 9,5 тис. тонн (на 12,2%) більше ніж у березні 2006 року.

За **3 місяці** поточного року на нафтопереробні заводи (НПЗ) та Шебелинський ГПЗ надійшло 3 530,9 тис. тонн нафти, в тому числі: 952,5 тис. тонн – власного видобутку (27,0% від загального обсягу поставки); 2 578,5 тис. тонн – з Російської Федерації (відповідно – 73,0%).

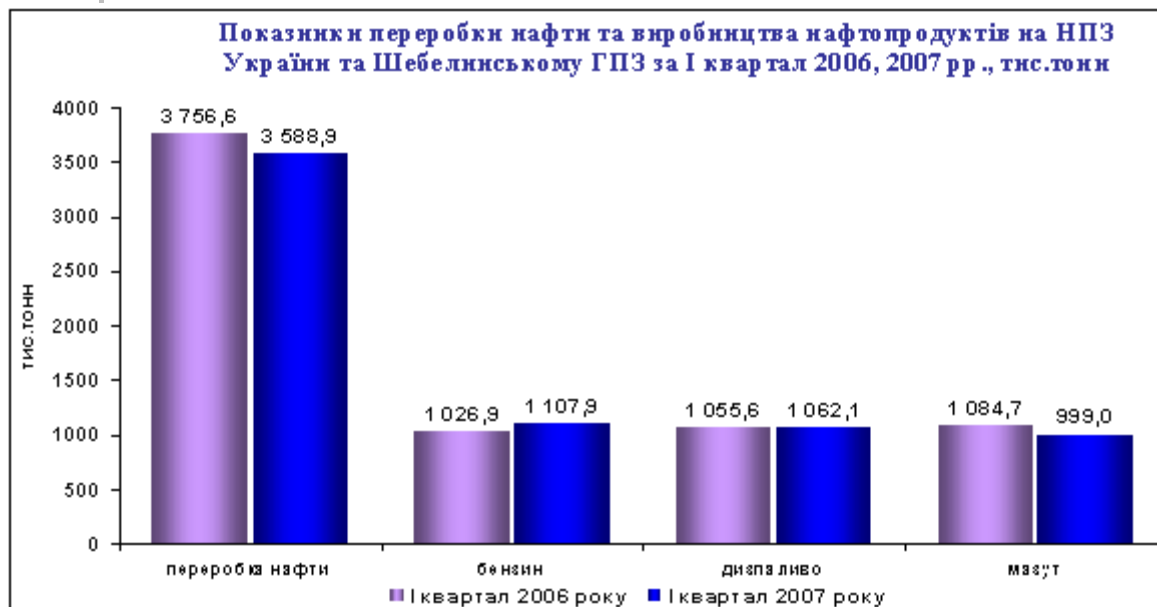
У тому числі на нафтопереробні заводи (НПЗ) України поставлено 3 292,5 тис. тонн нафти, в тому числі: 714,1 тис. тонн – нафта власного видобутку (21,7% від загального обсягу поставки); 2 578,5 тис. тонн – нафта з Російської Федерації (відповідно – 78,3%). Відповідно до показника 2006 року обсяг поставки нафти зменшився на 400,9 тис. тонн (на 10,9%).

Крім того, на Шебелинський ГПЗ поставлено 238,4 тис. тонн газового конденсату власного видобутку, що на 27,1 тис. тонн (на 12,8%) більше порівняно з січнем-березнем 2006 року.

Обсяги переробки нафти та газового конденсату в Україні у **березні 2007 року** склали 1 236,9 тис. тонн, що на 71,7 тис. тонн менше обсягів переробки за березень 2006 року.

Протягом **3 місяців 2007 року** обсяг переробки нафти та газового конденсату склав 3 588,9 тис. тонн, зменшившись порівняно з аналогічним періодом минулого року на 167,7 тис. тонн, або на 4,5%.

Виробництво **бензинів** за **3 місяці 2007 року** збільшилось порівняно із відповідним періодом 2006 року на 81,0 тис. тонн (або на 7,9%); **дизельного пального** – на 6,5 тис. тонн (або на 0,6%); **мазуту** - на 85,7 тис. тонн (або на 7,9%) менше.



Із серпня 2005 року зупинено Одеський та Херсонський нафтопереробні заводи для здійснення реконструкції. Робота цих заводів з низькою глибиною переробки (близько 50%) стала збитковою.

Загальні потужності з первинної переробки нафти за **3 місяці 2007 року** завантажено в середньому на 33,1% (у 2006 році – 27,7%). 94% нафти у січні-березні 2007 року перероблялося за власні кошти підприємств, у січні-березні 2006 року – 86%. У січні-березні 2007 року всю

сировину
ЗАТ “ЛИНІК”, ЗАТ “Укртатнафта” закупило за власні кошти.

1.5. Транспортування нафти

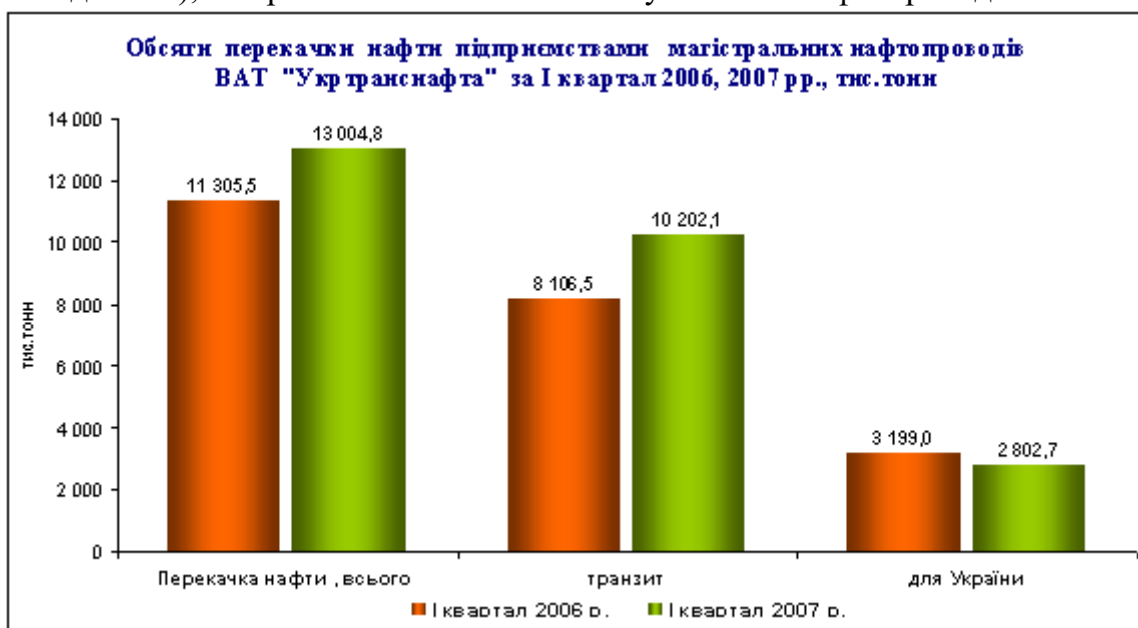
Протягом **3 місяців 2007 року** обсяги транспортування нафти підприємствами магістральних нафтопроводів збільшилися порівняно із відповідним періодом минулого року на 1 699,3 тис. тонн (або на 15,0%) і склали 13 004,8 тис. тонн. При цьому транзитом до країн Західної Європи (Словаччини, Угорщини, Чехії) протранспортовано на 2 095,6 тис. тонн (або на 25,9%) більше порівняно із відповідним періодом 2006 року, для потреб України – на 396,3 тис. тонн менше (або на 12,4%).

За **3 місяці 2007 року** філією **ВАТ “Укртранснафта” “МН Дружба”** загалом протранспортовано 6 259,5 тис. тонн нафти, що на 11,4% (або на 640,0 тис. тонн) більше порівняно з аналогічним показником 2006 року.

Філією ВАТ “Укртранснафта” “Придніпровські магістральні нафтопроводи” всього перекачано нафти 6 644,9 тис. тонн, що на 19,8% або на 1 096,8 тис. тонн) більше аніж у відповідному періоді 2006 року.

За **3 місяці 2007 року** частка транзитного обсягу перекачки нафти в загальному обсязі нафтоперекачування склала 78,4%, а частка нафтоперекачування на нафтопереробні підприємства України - відповідно 21,6%.

Сьогодні фінансовий стан нафтотранспортних підприємств не дозволяє здійснювати заходи для забезпечення їх ефективного функціонування, що пов’язано з високим рівнем податкового навантаження, неповним використанням потужностей нафтотранспортної системи (менше 40 відсотків), погіршенням технічного стану об’єктів нафтопроводів.



1.6. Газотранспортування

За I квартал 2007 року територією України протранспортовано (транзитом) 27,8 млрд. куб. м природного газу, що на 5,5 млрд. куб. м., або на 16,5% менше відповідного показника 2006 року.

2.1. Споживання електроенергії

Протягом **березня 2007 року** зменшено споживання електроенергії (**брutto**) порівняно із березнем 2006 р. на 447,0 млн. кВт·г (або на 2,7%) та склало 16 294,5 млн. кВт·г.

Споживання електроенергії (**нетто**) галузями національної економіки та населенням у **березні 2007 року** становить 12 838,1 млн. кВт·г, що майже відповідає аналогічному показнику минулого року.

За **3 місяці 2007 року** споживання електроенергії (**брutto**) склало 49 196,4 млн. кВт·г, що на 2 118,2 млн. кВт·г (або на 4,1%) менше ніж за 3 місяці 2006 року.

Споживання електроенергії (**нетто**) галузями національної економіки та населенням протягом **I кварталу 2007 року** становить 38 542,6 млн. кВт·г, що на 177,7 млн. кВт·г менше відповідного показника минулого року.

Це відбулося, переважно, за рахунок зменшення обсягу споживання електричної енергії сільгоспоживачами (на 13,5%) та населенням (на 5,3%).

Протягом **січня - лютого 2007 року** величина загальних технологічних витрат електроенергії на її транспортування електричними мережами Мінпаливенерго всіх класів напруги склала 4,55 млрд. кВт·г, або 13,22% загального відпуску електроенергії в мережу. Порівняно з відповідним періодом 2006 року рівень загальних технологічних витрат на транспортування електроенергії зменшився на 3,35%.

Технічна складова технологічних витрат електроенергії у січні - лютому 2007 року досягла 4,31 млрд. кВт·г, або 12,53% величини відпуску електроенергії в мережу. Порівняно з відповідним періодом минулого року частка технічних витрат зменшилася на 1,67%.

Понаднормативна (комерційна) складова величини технологічних витрат електроенергії за 2 місяці 2007 року склала 0,24 млрд. кВт·г, або 0,69% загального відпуску електроенергії в мережу. За 2 місяці 2006 року зазначена складова характеризувалася показниками відповідно 0,84 млрд. кВт·г та 2,37%.

За рахунок виконання організаційно-технічних заходів зі зниження технологічних витрат в електричних мережах 0,38-800 кВ Міністерством палива та енергетики України з початку року заощаджено 56,0 млн. кВт·г електричної енергії.

Розрахунки за електричну та теплову енергію

Вартість відпущеної **генеруючими джерелами** ДП “Енергоринок” електроенергії за **березень 2007 року** збільшилась порівняно із березнем 2006 р. на 540,7 млн. грн. (або на 19,6%). При цьому за енергопродукцію оплачено на 644,9 млн. грн. (або на 22,9%) більше, ніж у березні 2006 року. **Рівень оплати** електроенергії склав **104,7%**, що на 2,8% більше аналогічного показника 2006 року.

За **3 місяці 2007 року** вартість відпущеної **генеруючими джерелами** ДП “Енергоринок” електроенергії збільшилась на 1 586,4 млн. грн. (або на 19,3%). За неї було сплачено на 1 810,7 млн. грн. (або на 23,5%) більше, ніж у січні – березні 2006 року. **Рівень оплати** електроенергії склав 96,9%, що на 3,4% більше показника минулого року.



За **березень 2007 року** вартість купованої **обласними енергопостачальними компаніями** та іншими постачальниками в ДП “Енергоринок” електроенергії порівняно з відповідним періодом 2006 року збільшилась на 555,6 млн. грн. (або на 19,8%). При цьому оплачено на 742,9 млн. грн. (або на 27,2%) більше ніж у березні 2006 року. **Рівень оплати** електричної енергії склав **103,3%**, що на 6,0% більше аналогічного показника за березень 2006 року.

За **3 місяці 2007 року** вартість купованої **обласними енергопостачальними компаніями** та іншими постачальниками в ДП “Енергоринок” електроенергії порівняно з відповідним періодом 2006 року збільшилась на 1 641,8 млн. грн. (або на 19,7%). При цьому оплачено на 1 940,7 млн. грн. (або на 25,0%) більше ніж у січні - березні 2006 року. **Рівень оплати** електричної енергії склав **97,3%**, що на 4,1% більше рівня відповідного періоду 2006 року.



За **березень 2007 року споживачам** відпущено **електричної та теплової енергії** на суму 3 736,2 млн. грн., фактична оплата становила 3 716,2 млн. грн., або **99,5%** від вартості відпущеної енергії.

За **березень 2007 року споживачам** відпущено **електричної енергії** від енергопостачальних компаній на 573,7 млн. грн. (або на 20,1%) **більше** порівняно з відповідним періодом 2006 року. При цьому оплачено на 645,7 млн. грн. (або на 23,0%) **більше** ніж у березні 2006 року. Рівень оплати електричної енергії склав **100,8%**, що на 2,4% **більше** за аналогічний показник 2006 року.

За **3 місяці 2007 року споживачам** відпущено **електричної та теплової енергії** на суму 11 347,2 млн. грн., фактична оплата становила 10 582,5 млн. грн., або **93,3%** від вартості відпущеної енергії.

За **3 місяці 2007 року споживачам** відпущено **електричної енергії** від енергопостачальних компаній на 1 844,0 млн. грн. (або на 21,8%) **більше** порівняно з відповідним періодом 2006 року. При цьому оплачено на 1 897,1 млн. грн. (або на 23,7%) **порівняно** з відповідним періодом минулого року. Рівень оплати електричної енергії склав **96,3%**, що на 1,4% **більше** за аналогічний показник 2006 року.



Розрахунки за газ

За даними НАК "Нафтогаз України" за **3 місяці 2007 року** споживачам реалізовано 12 547,3 млн. кубометрів природного газу вартістю 6 300,2 млн. грн., за який сплачено 4 330,7 млн. грн. Рівень оплати за спожитий природний газ всіма категоріями споживачів України становить 68,7%.

Обсяги та оплата споживання природного газу за 3 місяці 2007 року (інформація НАК "Нафтогаз України")

Категорія споживачів	Обсяг спожитого газу, млн. кубометрів	Вартість спожитого газу, млн. грн.	Оплата спожитого газу, млн. грн.	Рівень оплати за спожитий газ, %	Пряміст заборгованості у 2007 р., млн. грн.	Борг за спожитий газ з урахуванням боргів 1999-2007рр., млн. грн.
Населення	6 733,1	2 119,0	1 614,2	76,2	504,8	1 479,1
Бюджетні організації	459,3	402,8	311,3	77,3	91,5	97,9
Підприємства комунальної теплоенергетики	4 348,4	3 229,4	2 021,6	62,6	1 207,8	3 116,6
Споживачі промислового та енергетичного комплексу*	1 006,6	549,0	383,5	69,9	165,4	847,5
в т.ч.: АК "Київенерго"	626,2	429,6	345,7	80,5	83,8	83,9
інших галузей	13,2	7,8	5,2	67,0	2,6	297,8
Госпрозрахунковий компобут	6,7	5,9	4,4	73,8	1,6	36,0

* без врахування споживачів промислового комплексу та енергогенеруючих компаній, які отримують газ від ЗАТ "Укргаз -Енерго".

За **березень 2007 року** обсяг спожитого природного газу енергогенеруючими компаніями (з урахуванням Харківської ТЕЦ-5) зменшився порівняно з аналогічним показником березня 2006 року на 77,0 млн. куб.м і склав 109,5 млн. куб. м.

За **I квартал 2007 року** енергогенеруючими компаніями (з врахуванням Харківської ТЕЦ-5) спожито 428,8 млн. куб. м природного газу, що на 144,9 млн. куб. м або на 25,3% менше порівняно із відповідним періодом минулого року.



Рівень розрахунків енергогенерируючих компаній (з урахуванням Харківської ТЕЦ-5) за спожитий природний газ протягом **березня 2007 року** становив – 116,6% та за **I квартал 2007 року** – 99,2%.

Розрахунки за спожите вугілля

Рівень розрахунків енергогенериуючих компаній за товарну продукцію, вироблену вугільними підприємствами України, протягом **березня 2007 року** становив 97,2%, за **січень – березень 2007 р.** – 103,6%.



За **березень 2007 року** обсяг поставленої товарної вугільної продукції зменшився порівняно з аналогічним показником березня 2006 року на 473,9 тис. тонн і склав 2 637,4 тис. тонн.

За **січень - березень 2007 року** енергогенериуючим компаніям поставлено 8 206,3 тис. тонн вугілля, що на 85,2 тис. тонн більше порівняно з відповідним періодом минулого року.

Станом на **1 квітня 2007 року** енергогенериуючі компанії за отримане енергетичне вугілля у поточному році з постачальниками розрахувались повністю, а також зменшили заборгованість генериуючих компаній за

поставлене вугілля минулих років на 43,7% або на 82,8млн.грн., яка становить 106,7 млн.грн.

Рівень розрахунків з платежів до бюджету станом на 01.04.2007.

За **січень - березень 2007 року** підприємствами, які належать до сфери управління Мінпаливенерго України, **перераховано** до консолідованого бюджету 4 877,1 млн. грн., або 109,0% від суми нарахувань, в тому числі до державного бюджету – 4 564,0 млн. грн. або 109,8%.



Зокрема, рівень оплати **підприємствами енергетики** склав 104,1% від суми нарахованих бюджетних платежів, що вище за минулорічний рівень оплати на 0,1%.

Рівень сплати податків **НАК "Нафтогаз України"** до бюджетів за вказаний період **2007 р.** склав 111,7%, у минулому році він становив 92,9%.

Дебіторська та кредиторська заборгованість

Дебіторська заборгованість підприємств електроенергетики за відпущену споживачам теплову та електричну енергію за **I квартал 2007 року** збільшилася на 746,0 млн. грн., або на 7,1%, і становила на кінець періоду 11 255,0 млн. грн. Крім того, інша дебіторська заборгованість становить 75,0 млн. грн., а загальна сума дебіторської заборгованості дорівнює 11 329,0 млн. грн.

Основними боржниками з оплати за спожиту теплову та електричну енергію залишаються підприємства Держжитлокомунгоспу (31,5% від загального обсягу боргу), вугільної промисловості (22,8%), хімічної та металургійної промисловості (5,1%), агрокомплексу (4,0%).

Заборгованість споживачів за отриману електричну енергію за **3 місяці 2007 року** збільшилась на 332,3 млн. грн., або на 3,4% і станом на 01.04.2007 склала 9 968,2 млн. грн.

Дебіторська заборгованість нафтопереробних підприємств станом на 01.03.2007 складає 3 462,0 млн. грн.

Дебіторська заборгованість НАК „Нафтогаз України” станом на 01.01.2007 складає 13 217,2 млн. грн.

Заборгованість споживачів за спожитий природний газ за **3 місяці 2007 року** збільшилась на 1 969,5 млн. грн. і станом на 01.04.2007, з урахуванням боргів 1999-2007 рр., склала 6 127,6 млн. грн.

Кредиторська заборгованість енергопідприємств галузі за **I квартал 2007 року** збільшилась на 114,0 млн. грн. і станом на 01.04.2007 становила 5 336,0 млн. грн., а загальна кредиторська заборгованість з урахуванням заборгованості за позиками склала 6 958,0 млн. грн.

Кредиторська заборгованість нафтопереробних підприємств станом на 01.03.2007 складає 5 460,3 млн. грн.

Кредиторська заборгованість НАК „Нафтогаз України” станом на 01.01.2007 складає 19 159,7 млн. грн.

Енергетика

Відповідно до наказу Мінпаливенерго від 02.02.2007 № 43 „Про підготовку обладнання електростанцій і теплових мереж до їх надійної та ефективної роботи в 2007 році та в осінньо-зимовий період 2007/2008 року” у 2007 році на теплоелектростанціях (ТЕС) енергогенеруючих компаній передбачено ремонт 74 енергоблоків (загальною потужністю 17 498 МВт), а саме: капітальний ремонт 11 енергоблоків потужністю 2 395 МВт, середній ремонт 19 енергоблоків потужністю 5 147 МВт, поточний ремонт 44 енергоблоків потужністю 9 956 МВт.

Станом на 02.04.2007 за програмою поточного року на ТЕС генеруючих компаній виконано 7 (1 827 МВт) ремонтів енергоблоків, в тому числі: 2 (475 МВт) середніх та 5 (1 352 МВт) поточних. В ремонті знаходиться 15 (3 372 МВт), в тому числі: в капітальному 4 енергоблоки (потужністю 800 МВт), в середньому - 6 (1 322 МВт) та в поточному - 5 енергоблоків (1 250 МВт).

На блочних ТЕЦ за програмою поточного року виконано 1 (100 МВт) капітальний ремонт.

На ГЕС за програмою поточного року виконано капітальний ремонт та реконструкцію 2 (68,5 МВт) гідроагрегатів, в капітальному ремонті та реконструкції знаходиться 10 (534,08 МВт) гідроагрегатів, в поточному ремонті – 2 (70,58 МВт) гідроагрегата.

У ході ремонтної кампанії на енергоблоках АЕС виконується середній плановий ремонт на енергоблоці № 6 Запорізької АЕС та капітальний на енергоблоці №3 Рівненської АЕС. З початку року виконано ремонт енергоблоку №4 Запорізької АЕС.

Капітальні інвестиції галузей ПЕК

Протягом **I кварталу 2007 року** галузевими підприємствами, що належать до сфери управління Мінпаливенерго, за рахунок усіх джерел фінансування освоєно 988,4 млн. грн. капітальних вкладень, що відповідає аналогічну періоду 2006 року.

В енергетиці освоєно 494,6 млн. грн. капітальних вкладень, що на 6,9% менше порівняно з відповідним періодом 2006 року. Тривають роботи на будівництві Дністровської та Ташлицької ГАЕС, реконструкції енергоблоків ТЕС, каскаду Дніпровських ГЕС, будівництві магістральних електромереж для видачі потужності блоків атомних електростанцій.

Введено в дію 58,3 км ліній електропередачі всіх напруг.

НАК “Нафтогаз України” за рахунок власних коштів освоєно у січні – березні 2007 року 493,8 млн. грн. капітальних вкладень, або на 7,5% більше ніж у попередньому році.

За I квартал 2007 року введено в дію основних фондів – 400,2 млн.грн. в тому числі:

Енергетична галузь – 146,2 млн.грн.;

Нафтогазова галузь - 254,1 млн.грн.

Заборгованість з виплати заробітної плати

Станом на **1 квітня 2007 року** на підприємствах, що належать до сфери управління Мінпаливенерго, загальна заборгованість із виплати заробітної плати склала **7,5** млн. грн., у тому числі на підприємствах:

енергетики – 1,3 млн. грн.;

атомно-промислового комплексу – 5,5 млн. грн.;

нафтогазового комплексу – 0,7 млн. грн.

Виробничий травматизм в галузях ПЕК

У **березні 2007 року** на підприємствах паливно-енергетичного комплексу сталося 2 нещасних випадки зі смертельним наслідком, що на 2 випадки менше порівняно з березнем 2006 року.

На підприємствах *енергетичної галузі* стався 1 нещасний випадок зі смертельним наслідком, що на 2 випадки менше показника минулого року.

На підприємствах **НАК “Нафтогаз України”** у березні поточного року стався 1 нещасний випадок зі смертельним наслідком, що відповідає показнику березня 2006 року.

Протягом **3 місяців 2007 року** на підприємствах ПЕК сталося **6** нещасних випадків зі смертельними наслідками, що на 5 випадків менше порівняно з показником I кварталу 2006 року.

Зокрема, на підприємствах *енергетичної галузі* – **4** випадки смертельного травматизму, що на 3 випадки менше порівняно з аналогічним періодом 2006 року. На підприємствах **НАК „Нафтогаз України”** сталося **2** випадки зі смертельним наслідком, що на 2 випадки менше порівняно з відповідним показником 2006 року.