

**Інформаційна довідка  
про основні показники розвитку галузей ПЕК України  
за квітень та 4 місяці 2007 року  
(за оперативними даними)**

**1.1. Динаміка та структура виробництва електроенергії**

У **квітні 2007 року** обсяг виробництва електричної енергії електростанціями, які входять до Об'єднаної енергетичної системи (ОЕС) України становив 15 536,5 млн. кВт·г та збільшився на 776,0 млн. кВт·г, або на 5,3% порівняно з аналогічним показником 2006 року.

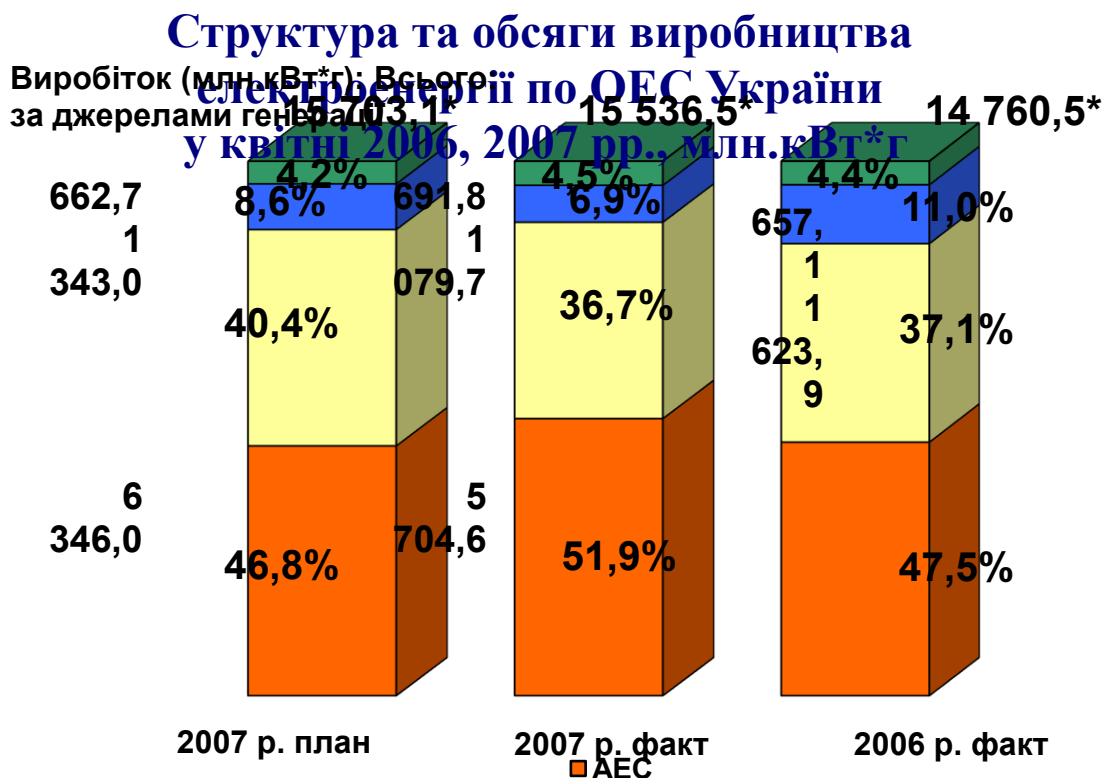
**Електростанціями, що належать до сфери управління Мінпаливенерго**, за вказаний період вироблено 14 844,7 млн. кВт·г електроенергії, що на 741,3 млн. кВт·г, або на 5,3% більше порівняно з відповідним періодом попереднього року.

При цьому, **тепловими електростанціями** вироблено 5 704,6 млн. кВт·г електроенергії, що на 231,3 млн. кВт·г, або на 4,2% більше ніж за відповідний період минулого року.

**Атомними електростанціями** вироблено електроенергії на 1 054,3 млн. кВт·г, або на 15,0% більше порівняно з відповідним періодом 2006 р. Коефіцієнт використання встановленої потужності становить 80,9%, що на 10,6% більше показника у квітні 2006 року.

Виробництво електроенергії **гідроелектростанціями** зменшилось на 544,2 млн. кВт·г, або на 33,5% в порівнянні з показником 2006 року.

Виробництво електроенергії **за квітень 2007 року електростанціями інших видів** (блок-станціями і теплоелектроцентралями) порівняно з квітнем 2006 року збільшилось на 34,7 млн. кВт·г, або на 5,3%.



\*Виробництво електроенергії НДЕ (вітрові двигуни) у квітні 2007 р.:

- план – 1,4 млн. кВт\*г;
- факт – 0,2 млн. кВт\*г;
- факт у квітні 2006 р. – 0,3 млн. кВт\*г.

За **січень - квітень 2007 року** обсяг виробництва електричної енергії електростанціями, які входять до Об'єднаної енергетичної системи України, досяг **67 614,1 млн. кВт·г**, що на **642,3 млн. кВт·г** або 0,9% менше порівняно з аналогічним періодом 2006 року, що зумовлено погодними умовами з початку року.

**Електростанціями, що належать до сфери управління Мінпаливенерго**, вироблено 64 346,5 млн. кВт·г, що на 895,0 млн. кВт·г, або на 1,4% менше ніж за відповідний період минулого року.

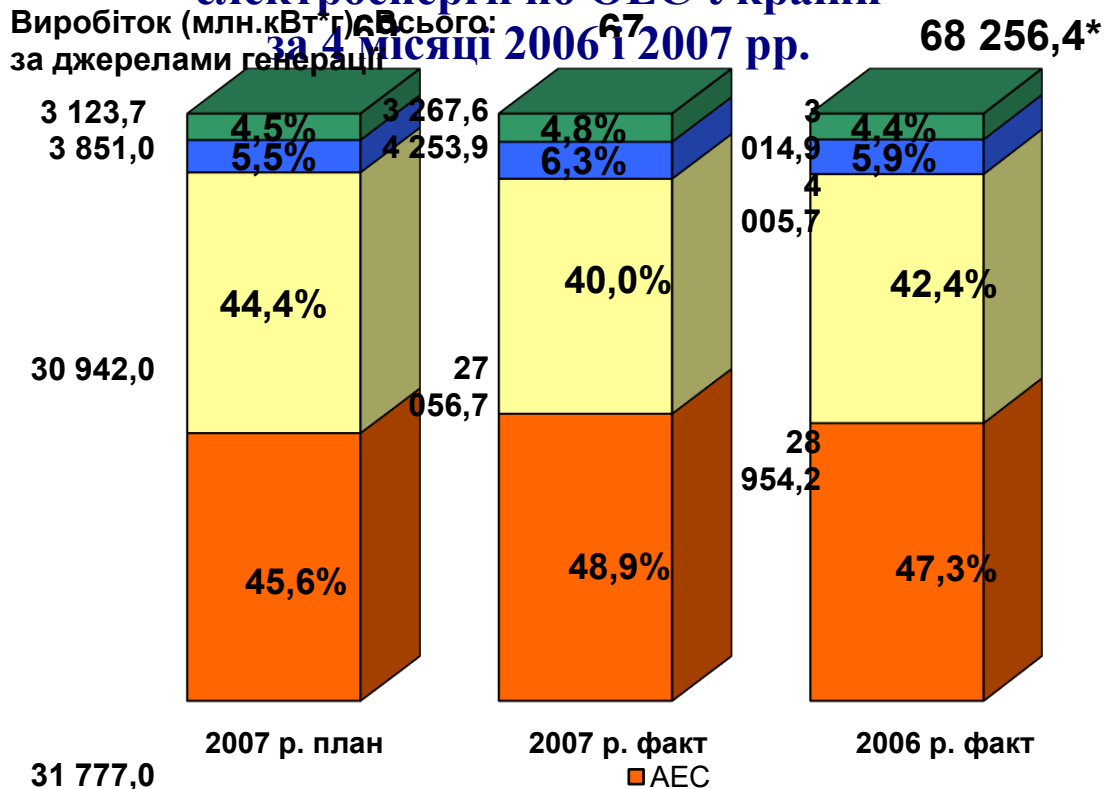
При цьому **тепловими електростанціями** вироблено електроенергії на 1 897,5 млн. кВт·г, або на 6,6% менше ніж за 4 місяці 2006 року.

**Атомними електростанціями** вироблено електроенергії на 754,6 млн. кВт·г, або на 2,3% більше порівняно з відповідним періодом 2006 року. Коефіцієнт використання встановленої потужності становить 82,9%, що 1,9% менше показника у січні - квітні 2006 року.

Внаслідок високої водності з початку року виробництво електроенергії **гідроелектростанціями** збільшилось на 248,2 млн. кВт·г, або на 6,2% від минулорічного періоду та становить 4 253,9 млн. кВт·г.

Виробництво електроенергії **електростанціями інших видів** (блок-станціями і теплоелектроцентралями) порівняно з відповідним періодом 2006 року збільшилось на 252,7 млн. кВт·г, або на 8,4%.

## Структура та обсяги виробництва електроенергії по ОЕС України



\*Виробництво електроенергії НДЕ (вітрові двигуни) за 4 місяці 2007 року :

- план 2007 р. – 5,2 млн. кВт\*г;
- факт 2007 р. – 2,8 млн. кВт\*г;
- факт 2006 р. – 3,1 млн. кВт\*г.

Протягом **квітня 2007 року** тепловими та атомними електростанціями і районними котельнями відпущено 1 809,0 тис. Гкал тепла, що на 238,3 тис. Гкал менше показника квітня 2006 року.

Позитивні показники температури повітря, що спостерігались протягом **січня - квітня 2007 року** зумовили зменшення обсягу відпуску **теплової енергії** всіма джерелами генерації порівняно із відповідним періодом 2006 р. на 2 656,7 тис. Гкал (або на 16,4%), що становив 13 591,4 тис. Гкал.

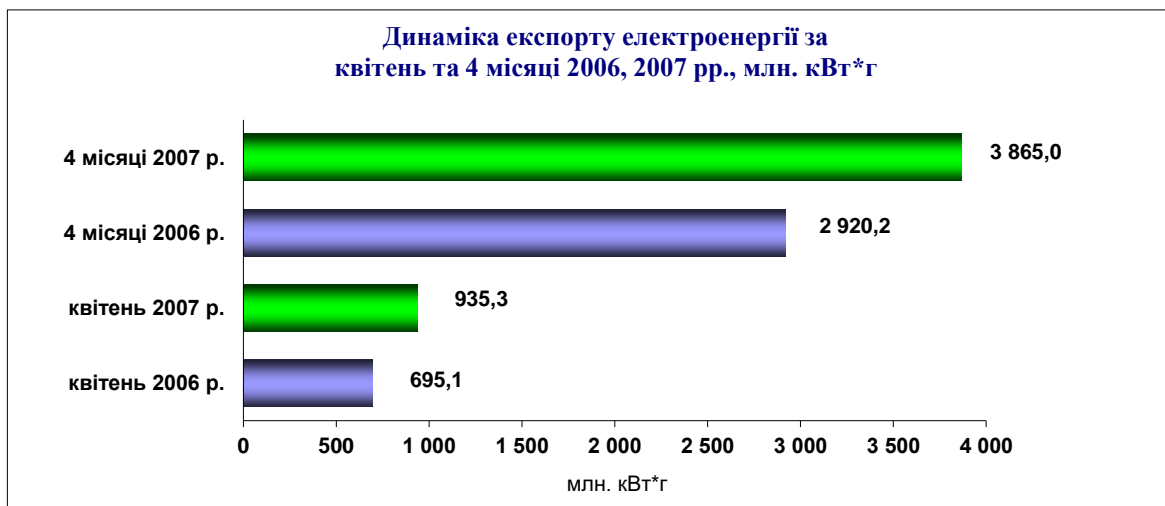
### Паливозабезпечення ТЕС

На **01.05.2007** запаси вугілля на складах ТЕС склали 2 415,6 тис. тонн, що на 757,5 тис. тонн більше, ніж на 01.05.2006 (1 658,1 тис. тонн).

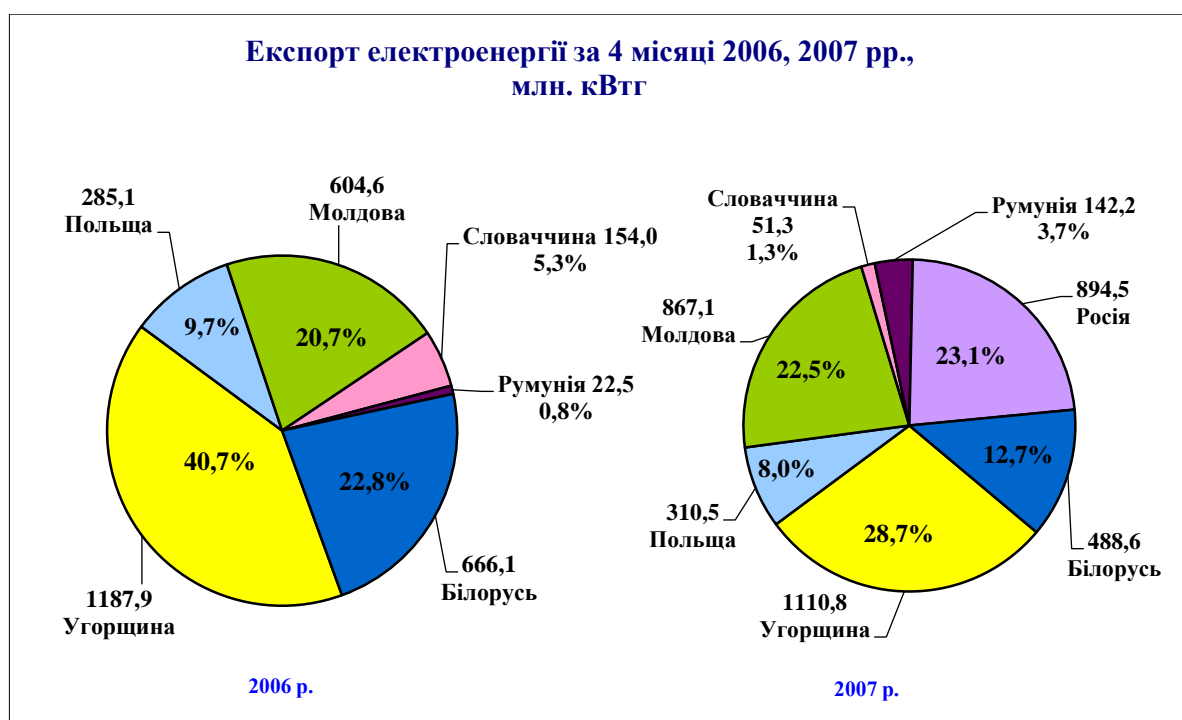
### 1.2. Експорт електроенергії

У **квітні 2007 року** на експорт передано 935,3 млн. кВт·г електроенергії, що на 240,2 млн. кВт·г, або на 34,6% більше ніж у відповідному періоді 2006 року.

Протягом **4 місяців 2007 року** експортовано 3 865,0 млн. кВт·г електроенергії, що на 944,8 млн. кВт·г, або на 32,4% більше показника минулого року.



Протягом **січня - квітня 2007 року** через територію України до Російської Федерації транзитом направлено електроенергію, що виробляється на Молдовській ГРЕС, в обсязі 214,5 млн.кВт\*г.

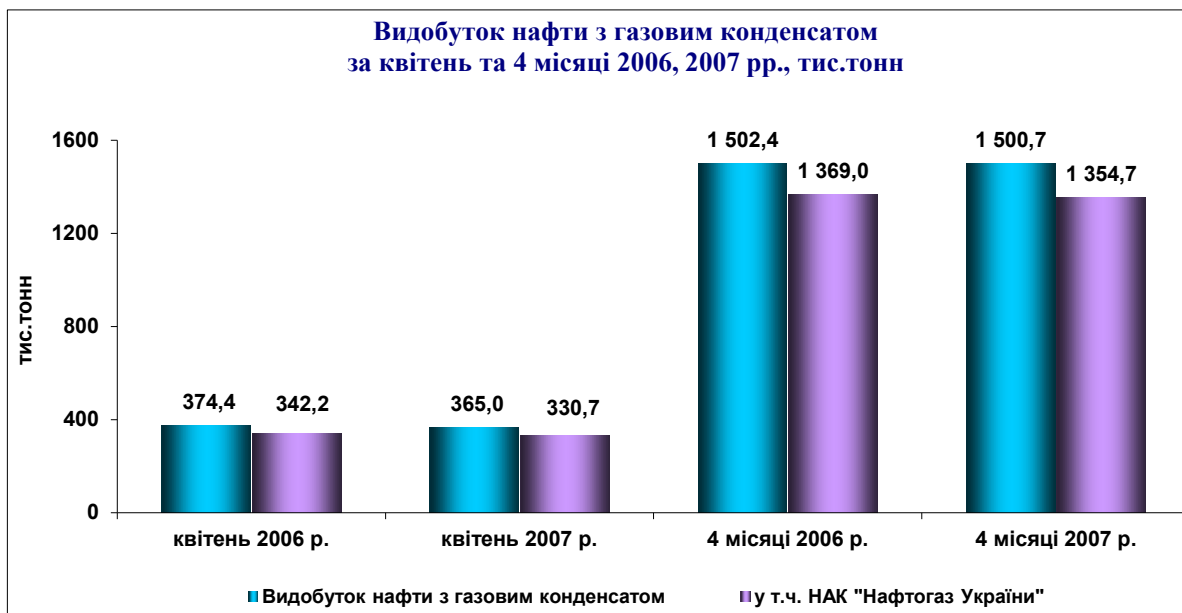


В 2006 році постачання експорту електроенергії до Російської Федерації розпочалося з 07.11.2006.

### 1.3. Видобуток нафти та газу

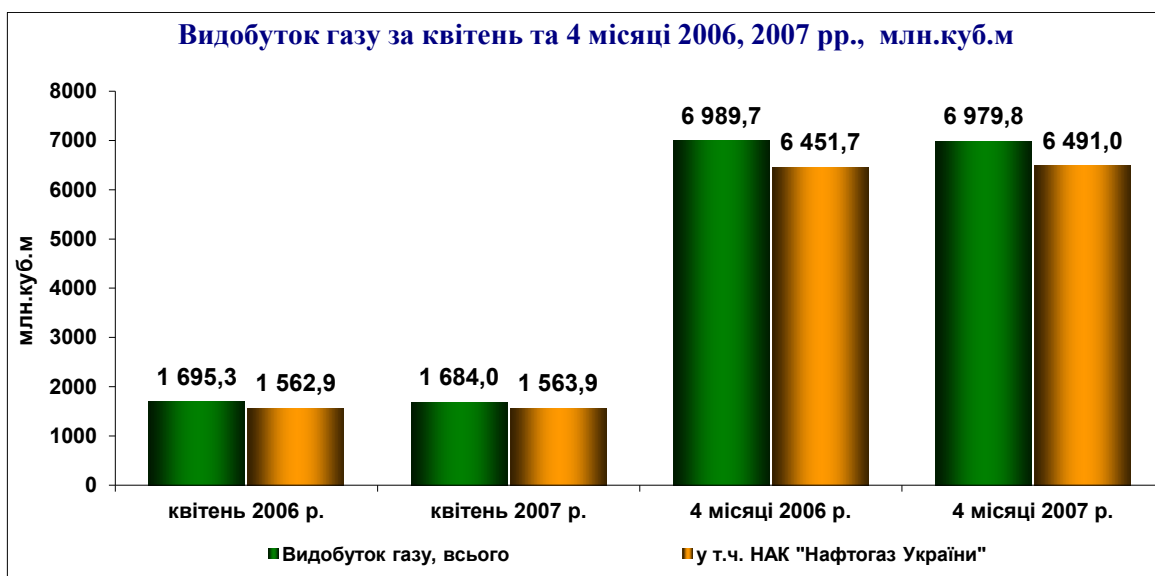
У **квітні 2007 року** в Україні видобуто нафти з газовим конденсатом на 9,4 тис. тонн (або на 2,5%) менше ніж у квітні 2006 року, у тому числі підприємствами НАК "Нафтогаз України" зменшено обсяги видобутку на 11,5 тис. тонн (або на 3,4%), що становить 330,7 тис. тонн.

Обсяги видобутку нафти з газовим конденсатом протягом **4 місяців 2007 року** майже відповідають рівню відповідного показника 2006 року та дорівнюють 1 500,7 тис.тонн, у тому числі обсяги видобутку підприємствами НАК "Нафтогаз України" у порівнянні з показником минулого року зменшились на 14,3 тис.тонн та становлять 1 354,7 тис. тонн.



У **квітні 2007 року** в Україні видобуто газу на 11,3 млн. куб. м (або на 0,7%) менше, ніж у квітні 2006 року, у тому числі підприємствами НАК "Нафтогаз України" видобуток газу майже відповідає рівню показника минулого року та дорівнює 1 563,9 млн. куб. м

За **4 місяці 2007 року** видобуток газу відповідає рівню показника минулого року та дорівнює 6 979,8 млн. куб. м, у тому числі обсяг видобутку газу підприємствами НАК "Нафтогаз України" збільшився на 39,3 млн. куб. м (або на 0,6%), та становить 6 491,0 млн. куб. м.



#### 1.4. Переробка нафти

У **квітні 2007 року** на нафтопереробні заводи (НПЗ) та Шебелинський ГПЗ надійшло 1 324,2 тис. тонн нафти, в тому числі: 314,9 тис. тонн – власного видобутку (23,8% від загального обсягу поставки); 1 009,3 тис. тонн – з Російської Федерації (відповідно – 76,2%).

У тому числі на нафтопереробні заводи (НПЗ) України поставлено 1 238,9 тис. тонн нафти, в тому числі: 229,6 тис. тонн – нафта власного видобутку (18,5% від загального обсягу поставки); 1 009,3 тис. тонн – нафта з Російської Федерації (відповідно – 81,5%). Порівняно із квітнем 2006 року обсяг поставки нафти збільшився на 249,1 тис. тонн (на 25,2%).

Крім того, на Шебелинський ГПЗ поставлено 85,3 тис. тонн газового конденсату власного видобутку, що на 4,8 тис. тонн (на 5,9%) більше ніж у квітні 2006 року.

За **4 місяці** поточного року на нафтопереробні заводи (НПЗ) та Шебелинський ГПЗ надійшло 4 860,0 тис. тонн нафти, в тому числі: 1 272,2 тис. тонн – власного видобутку (26,2% від загального обсягу поставки); 3 587,7 тис. тонн – з Російської Федерації (відповідно – 73,8%).

У тому числі на нафтопереробні заводи (НПЗ) України поставлено 4 536,3 тис. тонн нафти, в тому числі: 948,5 тис. тонн – нафта власного видобутку (20,9% від загального обсягу поставки); 3

587,7 тис. тонн – нафта з Російської Федерації (відповідно – 79,1%). Відповідно до показника 2006 року обсяг поставки нафти зменшився на 134,9 тис. тонн (на 2,9%).

Крім того, на Шебелинський ГПЗ поставлено 323,7 тис. тонн газового конденсату власного видобутку, що на 28,7 тис. тонн (на 9,7%) більше порівняно з січнем-квітнем 2006 року.

Обсяги переробки нафти та газового конденсату в Україні у **квітні 2007 року** склали 1 298,7 тис. тонн, що на 12,8 тис. тонн менше обсягів переробки за квітень 2006 року.

Протягом **4 місяців 2007 року** обсяг **переробки нафти та газового конденсату** склав 4 887,6 тис. тонн, зменшившись порівняно з аналогічним періодом минулого року на 183,6 тис. тонн, або на 3,6%.

Виробництво **бензинів** за **4 місяці 2007 року** збільшилось порівняно із відповідним періодом 2006 року на 138,9 тис. тонн (або на 10,4%); **дизельного пального** – на 36,5 тис. тонн (або на 2,6%); **мазуту** - на 97,5 тис. тонн (або на 6,9%) менше.



Із серпня 2005 року зупинено Одеський та Херсонський нафтопереробні заводи для здійснення реконструкції. Робота цих заводів з низькою глибиною переробки (близько 50%) стала збитковою.

Загальні потужності з первинної переробки нафти за **4 місяці 2007 року** завантажено в середньому на 33,8% (у 2006 році – 28,0%). 94% нафти у січні-квітні 2007 року перероблялося за власні кошти підприємств, у січні-квітні 2006 року – 86%.

#### **1.5. Транспортування нафти**

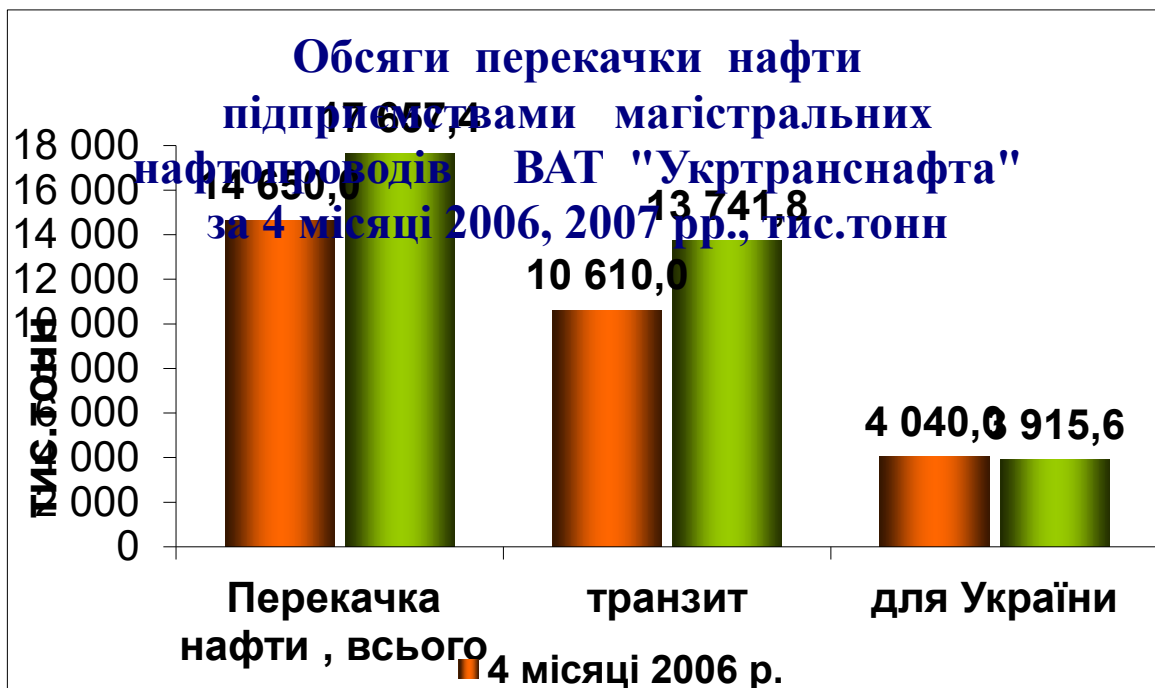
Протягом **4 місяців 2007 року** обсяги **транспортування нафти** підприємствами магістральних нафтопроводів збільшились порівняно із відповідним періодом минулого року на 3 007,4 тис. тонн (або на 20,5%) і склали 17 657,4 тис. тонн. При цьому транзитом до країн Західної Європи (Словаччини, Угорщини, Чехії) протранспортовано на 3 131,8 тис. тонн (або на 29,5%) більше порівняно із відповідним періодом 2006 року, для потреб України – на 124,4 тис. тонн менше (або на 3,1%).

За **4 місяці 2007 року** філією ВАТ “Укртранснафта” “МН Дружба” загалом протранспортовано 8 669,2 тис. тонн нафти, що на 17,3% (або на 1 278,2 тис. тонн) більше порівняно з аналогічним показником 2006 року.

Філією ВАТ “Укртранснафта” “Придніпровські магістральні нафтопроводи” всього перекачано нафти 8 988,2 тис. тонн, що на 23,8% або на 1 729,2 тис. тонн) більше ніж у відповідному періоді 2006 року.

За **4 місяці 2007 року** частка транзитного обсягу перекачки нафти в загальному обсязі нафтоперекачування склала 77,8%, а частка нафтоперекачування на нафтопереробні підприємства України - відповідно 22,2%.

Сьогодні фінансовий стан нафтотранспортних підприємств не дозволяє здійснювати заходи для забезпечення їх ефективного функціонування, що пов'язано з високим рівнем податкового навантаження, неповним використанням потужностей нафтотранспортної системи (менше 40 відсотків), погіршенням технічного стану об'єктів нафтопроводів.



#### 1.6. Газотранспортування

За 4 місяці 2007 року територією України протранспортовано (транзитом) 36,1 млрд. куб. м природного газу, що на 8,2 млрд. куб. м., або на 22,7% менше відповідного показника 2006 року.

#### 2.1. Споживання електроенергії

Протягом **квітня 2007 року** збільшено споживання електроенергії (**брутто**) порівняно із квітнем 2006 р. на 532,8 млн. кВт·г (або на 3,8%) та склало 14 618,3 млн. кВт·г.

Споживання електроенергії (**нетто**) галузями національної економіки та населенням у **квітні 2007 року** становить 11 925,9 млн. кВт·г, що на 407,4 млн. кВт·г (або 3,5%) більше аналогічного показника минулого року.

За 4 місяці 2007 року споживання електроенергії (**брутто**) склало 63 823,2 млн. кВт·г, що на 1 576,9 млн. кВт·г (або на 2,4%) менше ніж за 4 місяці 2006 року.

Споживання електроенергії (**нетто**) галузями національної економіки та населенням протягом 4 місяців 2007 року становить 50 494,8 млн. кВт·г, що на 256,1 млн. кВт·г більше відповідного показника минулого року. Це відбулося, переважно, за рахунок збільшення обсягу споживання електричної енергії металургійною промисловістю (на 7,2%).

Протягом **січня - квітня 2007 року** величина загальних технологічних витрат електроенергії на її транспортування електричними мережами Мінпаливенерго всіх класів напруги склала 8,2 млрд. кВт·г, або 13,44% загального відпуску електроенергії в мережу. Порівняно з відповідним періодом 2006 року рівень загальних технологічних витрат на транспортування електроенергії зменшився на 2,55%.

Технічна складова технологічних витрат електроенергії у **січні - квітні 2007 року** досягла 8,0 млрд. кВт·г, або 13,12% величини відпуску електроенергії в мережу. Порівняно з відповідним періодом минулого року частка технічних витрат зменшилася на 1,31%.

Понаднормативна (комерційна) складова величини технологічних витрат електроенергії за 4 місяці 2007 року склала 0,2 млрд. кВт·г, або 0,32% загального відпуску електроенергії в мережу. За 4 місяці 2006 року зазначена складова характеризувалася показниками відповідно 1,0 млрд. кВт·г та 1,56%.

За рахунок виконання організаційно-технічних заходів зі зниження технологічних витрат в електричних мережах 0,38-800 кВ Міністерством палива та енергетики України з початку року заощаджено 95,4 млн. кВт·г електричної енергії.

#### Розрахунки за електричну та теплову енергію

Вартість відпущеної **генеруючими джерелами** ДП "Енергоринок" електроенергії за **квітень 2007 року** збільшилась порівняно із квітнем 2006 р. на 784,0 млн. грн. (або на 33,9%). При цьому за енергопродукцію оплачено на 673,5 млн. грн. (або на 29,1%) більше, ніж у квітні 2006

року. **Рівень оплати** електроенергії склав **96,4%**, що на 3,6% менше аналогічного показника 2006 року.

За **4 місяці 2007 року** вартість відпущеної **генеруючими джерелами** ДП "Енергоринок" електроенергії збільшилась на 2 370,1 млн. грн. (або на 22,5%). За неї було сплачено на 2 484,2 млн. грн. (або на 24,8%) більше, ніж у січні – квітні 2006 року. **Рівень оплати** електроенергії склав 96,8%, що на 1,9% більше показника минулого року.



За **квітень 2007 року** вартість купованої **обласними енергопостачальними компаніями** та іншими постачальниками в ДП "Енергоринок" електроенергії порівняно з відповідним періодом 2006 року збільшилась на 792,7 млн. грн. (або на 33,7%). При цьому оплачено на 645,2 млн. грн. (або на 26,9%) більше ніж у квітні 2006 року. **Рівень оплати** електричної енергії склав **96,9%**, що на 5,2% менше аналогічного показника за квітень 2006 року.

За **4 місяці 2007 року** вартість купованої **обласними енергопостачальними компаніями** та іншими постачальниками в ДП "Енергоринок" електроенергії порівняно з відповідним періодом 2006 року збільшилась на 2 434,1 млн. грн. (або на 22,8%). При цьому оплачено на 2 586,0 млн. грн. (або на 25,4%) більше ніж у січні – квітні 2006 року. **Рівень оплати** електричної енергії склав **97,2%**, що на 2,0% більше рівня відповідного періоду 2006 року.



За **квітень 2007 року споживачам** відпущено **електричної та теплової енергії** на суму 3 287,9 млн. грн., фактична оплата становила 3 327,0 млн. грн., або **101,2%** від вартості відпущеної енергії.

За **квітень 2007 року споживачам** відпущено **електричної енергії** від енергопостачальних компаній на 574,5 млн. грн. (або на 22,5%) більше порівняно з відповідним періодом 2006 року. При цьому оплачено на 618,1 млн. грн. (або на 24,7%) більше ніж у квітні 2006 року. Рівень оплати електричної енергії склав **100,0%**, що на 1,7% більше ніж у квітні 2006 року.



За **4 місяці 2007 року споживачам** відпущено **електричної та теплової енергії** на суму 14 687,3 млн. грн., фактична оплата становила 13 957,4 млн. грн., або **95,0%** від вартості відпущеної енергії.

За **4 місяці 2007 року споживачам** відпущено **електричної енергії** від енергопостачальних компаній на 2 414,7 млн. грн. (або на 22,0%) більше порівняно з відповідним періодом 2006 року. При цьому оплачено на 2 543,8 млн. грн. (або на 24,2%) порівняно з відповідним періодом минулого року. Рівень оплати електричної енергії склав **97,4%**, що на 1,8% більше за аналогічний показник 2006 року.



#### Розрахунки за газ

За даними НАК "Нафтогаз України" за **4 місяці 2007 року** споживачам реалізовано 14 620,9 млн. кубометрів природного газу вартістю 7 155,2 млн. грн., за який сплачено 5 426,1 млн. грн. Рівень оплати за спожитий природний газ всіма категоріями споживачів України становить 75,8%.

#### Обсяги та оплата споживання природного газу за 4 місяці 2007 року (інформація НАК "Нафтогаз України")

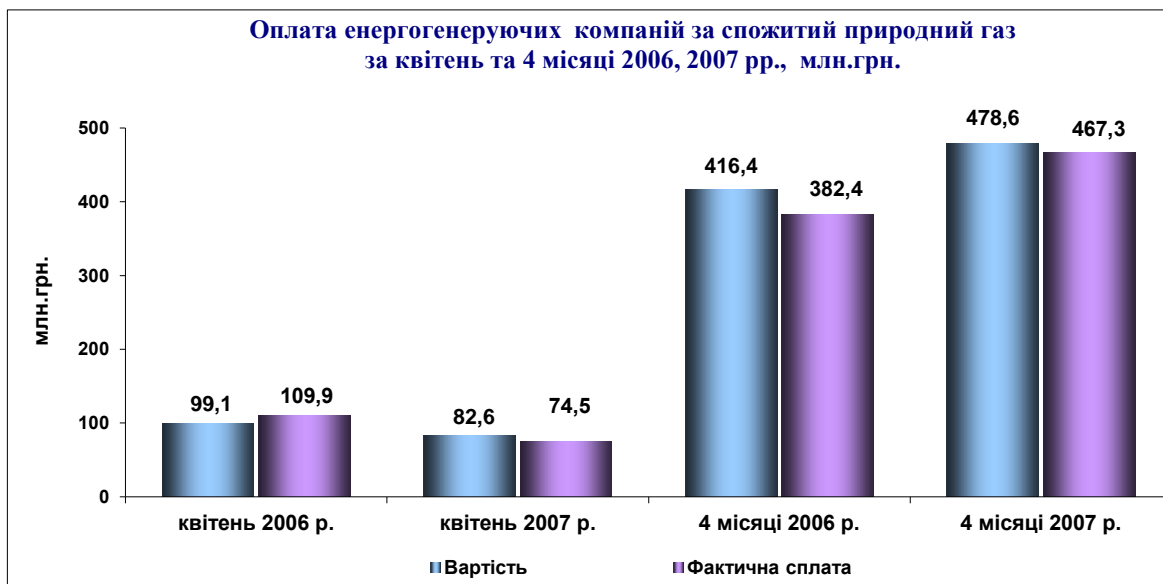
Категорія споживачів	Обсяг спожитого газу, млн. кубометрів	Вартість спожитого газу, млн. грн.	Оплата спожитого газу, млн. грн.	Рівень оплати за спожитий газ, %	Приріст заборгованості у 2007 р., млн. грн.	Борг за спожитий газ з урахуванням боргів 1999-2007рр., млн. грн.
Населення	8 434,3	2 532,2	2 106,8	83,2	425,4	1 379,2
Бюджетні організації	524,0	460,8	389,6	84,6	71,1	77,6
Підприємства комунальної теплоенергетики	4 895,3	3 635,0	2 493,0	68,6	1 141,9	3 036,1
Споживачі промислового та енергетичного комплексу*	767,3	527,2	436,6	82,8	90,7	765,7
в т. ч.: АК "Київенерго"	731,6	501,9	416,7	83,0	85,2	85,2
інших галузей	19,1	11,4	9,1	80,3	2,2	294,2
Госпрозрахунковий компобут	7,8	6,9	5,6	82,0	1,2	35,7

\* без врахування споживачів промислового комплексу та енергогенеруючих компаній, які отримують газ від ЗАТ "Укргаз -Енерго".

За **квітень 2007 року** обсяг спожитого природного газу енергогенеруючими компаніями (з урахуванням Харківської ТЕЦ-5) зменшився порівняно з аналогічним показником квітня 2006 року на 63,6 млн. куб.м і склав 84,1 млн. куб. м.

За **4 місяці 2007 року** енергогенеруючими компаніями (з врахуванням Харківської ТЕЦ-5) спожито 512,9 млн. куб. м природного газу, що на 208,4 млн. куб. м або на 28,9% менше порівняно із відповідним періодом минулого року.





Рівень розрахунків енергогенерирующих компаний (з урахуванням Харківської ТЕЦ-5) за спожитий природний газ протягом **квітня 2007 року** становив – 90,1% та за **4 місяці 2007 року** – 97,6%.

#### **Розрахунки за спожите вугілля**

Рівень розрахунків енергогенерирующих компаний за товарну продукцію, вироблену вугільними підприємствами України, протягом **квітня 2007 року** становив 101,9%, за **січень – квітень 2007 р.** – 103,6%.



За **квітень 2007 року** обсяг поставленої товарної вугільної продукції зменшився порівняно з аналогічним показником квітня 2006 року на 58,6 тис. тонн і склав 2 498,1 тис. тонн.

За **січень - квітень 2007 року** енергогенериującym компаниям поставлено 10 632,0 тис. тонн вугілля, що на 55,9 тис. тонн менше порівняно з відповідним періодом минулого року.

Станом на **1 травня 2007 року** енергогенериующі компанії за отримане енергетичне вугілля у поточному році з постачальниками розрахувались повністю, а також зменшили заборгованість генериующих компаний за поставлене вугілля минулих років на 51,7% або на 100,7 млн.грн., яка становить 94,0 млн.грн.

#### **Рівень розрахунків з платежів до бюджету станом на 01.05.2007.**

За **січень - квітень 2007 року** підприємствами, які належать до сфери управління Мінпаливенерго України, **перераховано** до консолідованого бюджету 6 372,1 млн. грн., або 107,0% від суми нарахувань, в тому числі до державного бюджету – 5 964,6 млн. грн. або 107,5%.



Зокрема, рівень оплати **підприємствами енергетики** склав 104,7% від суми нарахованих бюджетних платежів, що вище за минулорічний рівень оплати на 1,2%.

Рівень сплати податків **НАК "Нафтогаз України"** до бюджетів за вказаний період **2007 р.** склав 108,2%, у минулому році він становив 100,7%.

#### **Дебіторська та кредиторська заборгованість**

**Дебіторська заборгованість підприємств електроенергетики** за відпущену споживачам теплову та електричну енергію за **4 місяці 2007 року** збільшилася на 704,0 млн. грн., або на 6,7%, і становила на кінець періоду 11 213,0 млн. грн. Крім того, інша дебіторська заборгованість становить 75,0 млн. грн., а загальна сума дебіторської заборгованості дорівнює 11 287,0 млн. грн.

Основними боржниками з оплати за спожиту теплову та електричну енергію залишаються підприємства Держжитлокомунгоспу (30,8% від загального обсягу боргу), вугільної промисловості (23,1%), хімічної та металургійної промисловості (5,0%), агрокомплексу (3,8%).

**Заборгованість споживачів** за отриману електричну енергію за **4 місяці 2007 року** збільшилась на 329,5 млн. грн., або на 3,4% і станом на 01.05.2007 склала 9 965,5 млн. грн.

**Дебіторська заборгованість нафтопереробних підприємств** станом на 01.04.2007 складає 5 095,8 млн. грн.

**Дебіторська заборгованість НАК „Нафтогаз України“** станом на 01.01.2007 складає 13 217,2 млн. грн.

**Заборгованість споживачів** за спожитий природний газ за **4 місяці 2007 року** збільшилась на 1 729,1 млн. грн. і станом на 01.05.2007, з урахуванням боргів 1999-2007 рр., склала 5 845,0 млн. грн.

**Кредиторська заборгованість енергопідприємств** галузі за **4 місяці 2007 року** збільшилась на 531,0 млн. грн. і станом на 01.05.2007 становила 5 753,0 млн. грн., а загальна кредиторська заборгованість з урахуванням заборгованості за позиками склала 7 367,0 млн. грн.

**Кредиторська заборгованість нафтопереробних підприємств** станом на 01.04.2007 складає 6 679,7 млн. грн.

**Кредиторська заборгованість НАК „Нафтогаз України“** станом на 01.01.2007 складає 19 159,7 млн. грн.

#### **Енергетика**

Відповідно до наказу Мінпаливенерго від 02.02.2007 № 43 „Про підготовку обладнання електростанцій і теплових мереж до їх надійної та ефективної роботи в 2007 році та в осінньо-зимовий період 2007/2008 року” у 2007 році на теплоелектростанціях (ТЕС) енергогенеруючих компаній передбачено ремонт 74 енергоблоків (загальною потужністю 17 498 МВт), а саме: капітальний ремонт 11 енергоблоків потужністю 2 395 МВт, середній ремонт 19 енергоблоків потужністю 5 147 МВт, поточний ремонт 44 енергоблоків потужністю 9 956 МВт.

Станом на 01.05.2007 за програмою поточного року на ТЕС генеруючих компаній виконано 15 (3 622 МВт) ремонтів енергоблоків, в тому числі: 5 (1 020 МВт) середніх та 10 (2 602 МВт) поточних. В ремонті знаходиться 15 (4 112 МВт), в тому числі: в капітальному 5 енергоблоків (потужністю 975 МВт), в середньому - 6 (2 052 МВт) та в поточному - 4 енергоблоки (1 085 МВт).

На блочних ТЕЦ за програмою поточного року виконано 2 (400 МВт) ремонти енергоблоків, в тому числі: 1 (100 МВт) капітальний ремонт та 1 (300 МВт) поточний.

На ГЕС за програмою поточного року виконано капітальний ремонт та реконструкцію 4 (203 МВт) гідроагрегатів, в капітальному ремонті та реконструкції знаходиться 8 (399,58 МВт) гідроагрегатів.

У ході ремонтної кампанії на енергоблоках АЕС виконується середній плановий ремонт на енергоблоці № 1 ЗАЕС, №1 ХАЕС та капітальний на енергоблоці №3 Рівненської АЕС. З початку року виконано ремонт на енергоблоках №4, №6 Запорізької АЕС.

### **Капітальні інвестиції галузей ПЕК**

Протягом **4 місяців 2007 року** галузевими підприємствами, що належать до сфери управління Мінпаливенерго, за рахунок усіх джерел фінансування освоєно 1 619,8 млн. грн. капітальних вкладень, що на 11,7% більше аналогічного періоду 2006 року.

В енергетиці освоєно 819,0 млн. грн. капітальних вкладень, що на 17,7% більше порівняно з відповідним періодом 2006 року. Тривають роботи на будівництві Дністровської та Ташлицької ГАЕС, реконструкції енергоблоків ТЕС, каскаду Дніпровських ГЕС, будівництві магістральних електромереж для видачі потужності блоків атомних електростанцій.

Введено в дію: 77,29 км ліній електропередачі всіх напруг; 10 МВА, трансформатори.

НАК "Нафтогаз України" за рахунок власних коштів освоєно у січні – квітні 2007 року 800,8 млн. грн. капітальних вкладень, або на 6,2% більше ніж у попередньому році.

За I квартал 2007 року введено в дію основних фондів – 615,9 млн.грн. в тому числі:  
Енергетична галузь – 207,9 млн.грн.;  
Нафтогазова галузь - 408,0 млн.грн.

### **Заборгованість з виплати заробітної плати**

Станом на **1 травня 2007 року** на підприємствах, що належать до сфери управління Мінпаливенерго, загальна заборгованість із виплати заробітної плати склала **6,3** млн. грн., у тому числі на підприємствах:

**енергетики** – 1,5 млн. грн.;  
**атомно-промислового комплексу** – 4,2 млн. грн.;  
**нафтогазового комплексу** – 0,6 млн. грн.

### **Виробничий травматизм в галузях ПЕК**

У **квітні 2007 року** на підприємствах паливно-енергетичного комплексу сталося 2 нещасних випадки зі смертельним наслідком, що на 1 випадок менше порівняно з квітнем 2006 року.

На підприємствах **енергетичної галузі** протягом квітня поточного року нещасних випадків зі смертельним наслідком не сталося.

На підприємствах **НАК "Нафтогаз України"** сталося 2 нещасних випадки зі смертельним наслідком, що на 1 випадок більше показника квітня 2006 року.

Протягом **4 місяців 2007 року** на підприємствах ПЕК сталося **8** нещасних випадків зі смертельними наслідками, що на 6 випадків менше порівняно з показником 4 місяців 2006 року.

Зокрема, на підприємствах **енергетичної галузі** – **4** випадки смертельного травматизму, що на 5 випадків менше порівняно з аналогічним періодом 2006 року. На підприємствах **НАК „Нафтогаз України“** сталося **4** випадки зі смертельним наслідком, що на 1 випадок менше порівняно з відповідним показником 2006 року.