

Інформаційна довідка про основні показники розвитку галузей ПЕК за травень та 5 місяців 2007 року (фактичні дані)

1.1. Динаміка та структура виробництва електроенергії

У **травні 2007 року** обсяг виробництва електричної енергії електростанціями, які входять до Об'єднаної енергетичної системи (ОЕС) України становив 15 095,3 млн. кВт·г та збільшився на 612,2 млн. кВт·г, або на 4,2% порівняно з аналогічним показником 2006 року.

Електростанціями, що належать до сфери управління Мінпаливенерго, за вказаний період вироблено 14 554,6 млн. кВт·г електроенергії, що на 616,6 млн. кВт·г, або на 4,4% більше порівняно з відповідним періодом попереднього року.

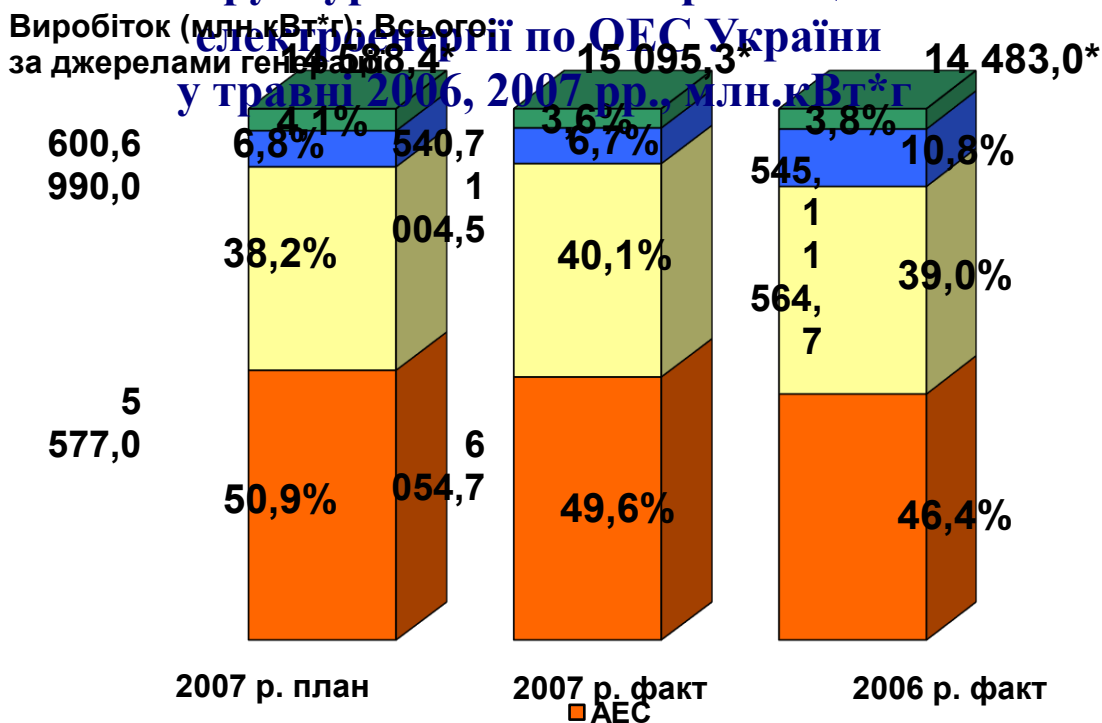
При цьому, **тепловими електростанціями** вироблено 6 054,7 млн. кВт·г електроенергії, що на 400,3 млн. кВт·г, або на 7,1% більше ніж за відповідний період минулого року.

Атомними електростанціями вироблено електроенергії на 776,8 млн. кВт·г, або на 11,6% більше порівняно з відповідним періодом 2006 р. Коефіцієнт використання встановленої потужності становить 72,8%, що на 7,5% більше показника у травні 2006 року.

Виробництво електроенергії **гідроелектростанціями** зменшилось на 560,2 млн. кВт·г, або на 35,8% в порівнянні з показником 2006 року.

Виробництво електроенергії **за травень 2007 року електростанціями інших видів** (блок-станціями і теплоелектроцентралями) порівняно з травнем 2006 року зменшилось на 4,4 млн. кВт·г, або на 0,8%.

Структура та обсяги виробництва



*Виробництво електроенергії НДЕ (вітрові двигуни) у травні 2007 р.:

- план – 0,8 млн. кВт*г;
- факт – 0,2 млн. кВт*г;
- факт у травні 2006 р. – 0,4 млн. кВт*г.

За **січень - травень 2007 року** обсяг виробництва електричної енергії електростанціями, які входять до Об'єднаної енергетичної системи України, досяг **82 709,4 млн. кВт·г**, що на **30,0 млн. кВт·г менше** порівняно з аналогічним періодом 2006 року, що зумовлено погодними умовами з початку року.

Електростанціями, що належать до сфери управління Мінпаливенерго, вироблено 78 901,1 млн. кВт·г, що на 278,3 млн. кВт·г, або на 0,4% менше ніж за відповідний період минулого року.

При цьому **тепловими електростанціями** вироблено електроенергії на 1 497,2 млн. кВт·г, або на 4,3% менше ніж за 5 місяців 2006 року.

Атомними електростанціями вироблено електроенергії на 1 531,4 млн. кВт·г, або на 3,9% більше порівняно з відповідним періодом 2006 року. Коефіцієнт використання встановленої потужності становить 80,9%, що 3,1% більше показника у січні - травні 2006 року.

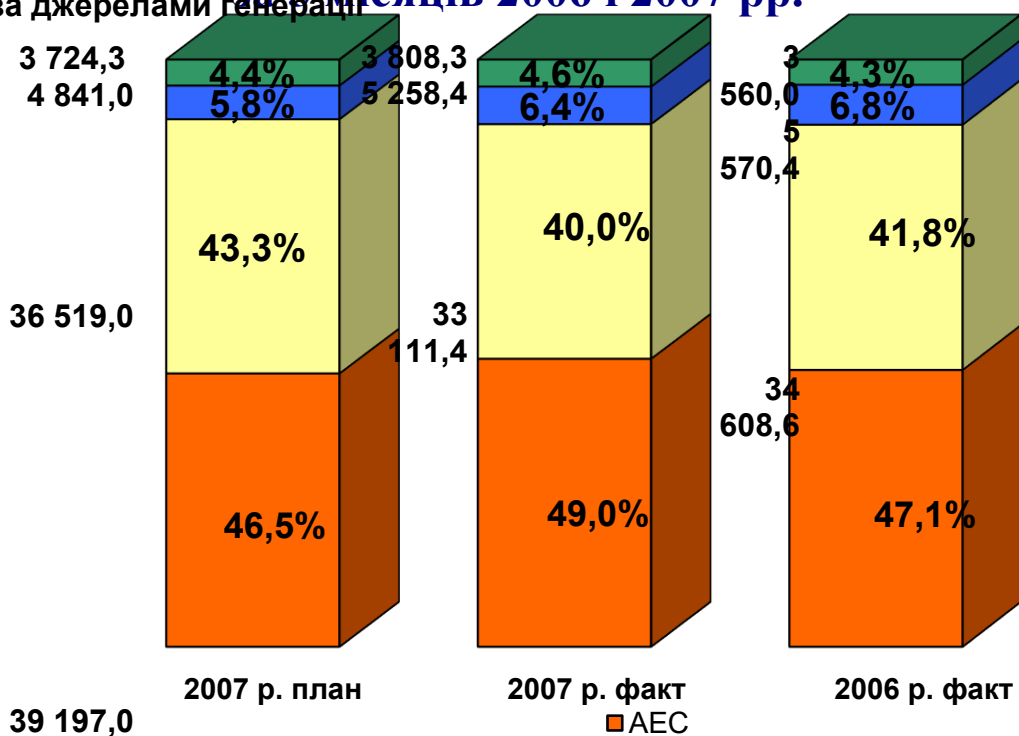
Виробництво електроенергії **гідроелектростанціями** зменшилось на 312,0 млн. кВт·г, або на 5,6% від минулорічного періоду та становить 5 258,4 млн. кВт·г.

Виробництво електроенергії **електростанціями інших видів** (блок-станціями і теплоелектроцентралями) порівняно з відповідним періодом 2006 року збільшилось на 248,3 млн. кВт·г, або на 7,0%.

Структура та обсяги виробництва

електроенергії по ОЕС України

Виробіток (млн.кВт·г) за джерелами генерації за 5 місяців 2006 і 2007 рр. **82 739,4***



*Виробництво електроенергії НДЕ (вітрові двигуни) за 5 місяців 2007 року :

- план 2007 р. – 6,0 млн. кВт*г;
- факт 2007 р. – 3,0 млн. кВт*г;
- факт 2006 р. – 3,5 млн. кВт*г.

Протягом **травня 2007 року** тепловими та атомними електростанціями і районними котельнями відпущено 931,8 тис. Гкал тепла, що на 142,2 тис. Гкал менше показника травня 2006 року.

Позитивні показники температури повітря, що спостерігались на початку року зумовили зменшення обсягу відпуску **теплової енергії** протягом **січня - травня 2007 року** всіма джерелами генерації порівняно із відповідним періодом 2006 р. на 2 798,9 тис. Гкал (або на 16,2%) та становить 14 523,2 тис. Гкал.

Паливозабезпечення ТЕС

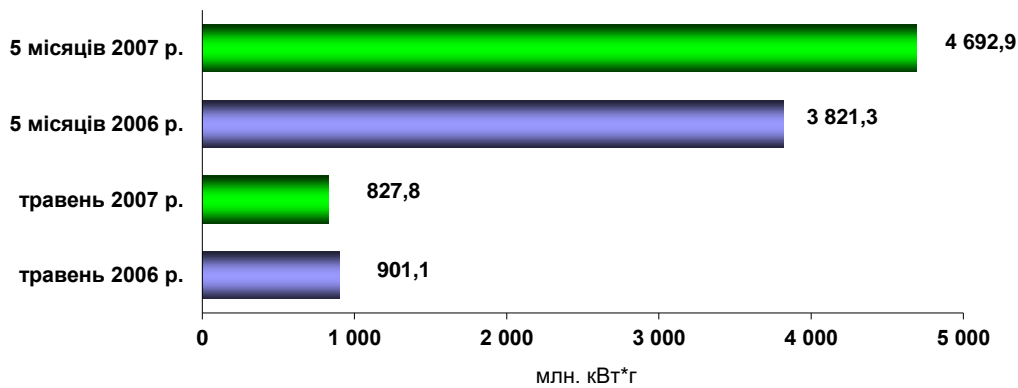
На **01.06.2007** запаси вугілля на складах ТЕС склали 2 385,2 тис. тонн, що на 483,1 тис. тонн більше, ніж на 01.06.2006 (1 902,1 тис. тонн).

1.2. Експорт електроенергії

У **травні 2007 року** на експорт передано 827,8 млн. кВт·г електроенергії, що на 73,3 млн. кВт·г, або на 8,0% менше ніж у відповідному періоді 2006 року.

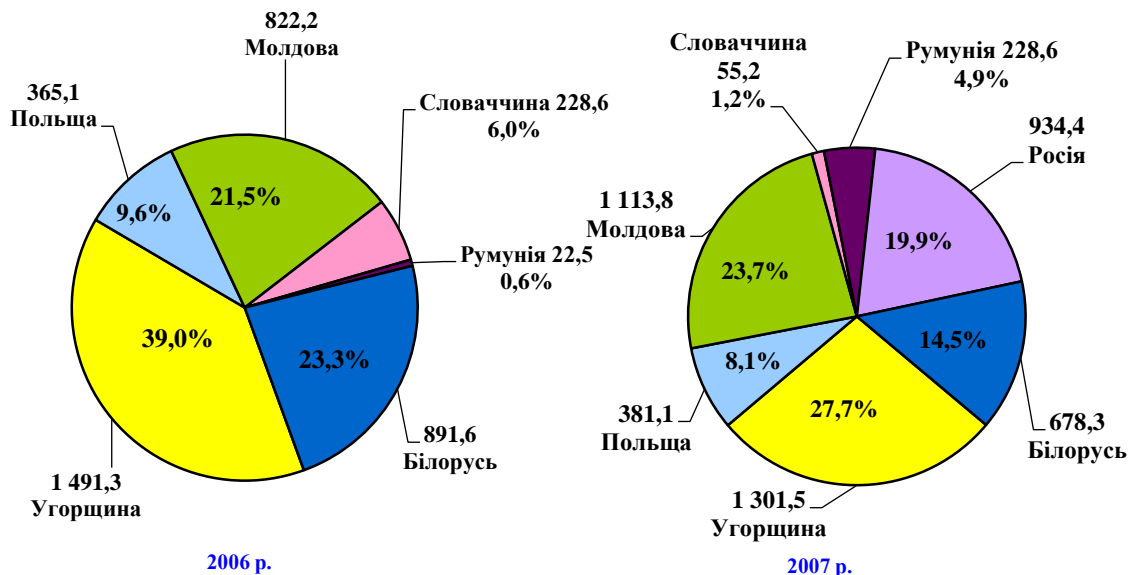
Протягом **5 місяців 2007 року** експортовано 4 692,9 млн. кВт·г електроенергії, що на 871,6 млн. кВт·г, або на 23,0% більше показника минулого року.

**Динаміка експорту електроенергії за
травень та 5 місяців 2006, 2007 рр., млн. кВт*г**



Протягом **січня - травня 2007 року** через територію України до Російської Федерації транзитом направлено електроенергію, що виробляється на Молдовській ГРЕС, в обсязі 218,0 млн.кВт·г.

**Експорт електроенергії за 5 місяців 2006, 2007 рр.,
млн. кВтг**



В 2006 році постачання експорту електроенергії до Російської Федерації розпочалось з 07.11.2006.

1.3. Видобуток нафти та газу

У **травні 2007 року** в Україні видобуто нафти з газовим конденсатом на 15,1 тис. тонн (або на 3,9%) менше ніж у травні 2006 року, у тому числі підприємствами НАК "Нафтогаз України" зменшено обсяги видобутку на 11,3 тис. тонн (або на 1,7%), що становить 342,6 тис. тонн.

Обсяги видобутку нафти з газовим конденсатом протягом **5 місяців 2007 року** зменшились на 15,5 тис.тонн (або на 0,8%) відповідно показника 2006 року та дорівнюють 1 875,1 тис.тонн, у тому числі обсяги видобутку підприємствами НАК "Нафтогаз України" у порівнянні з показником минулого року зменшились на 19,0 тис.тонн та становлять 1 698,7 тис. тонн.

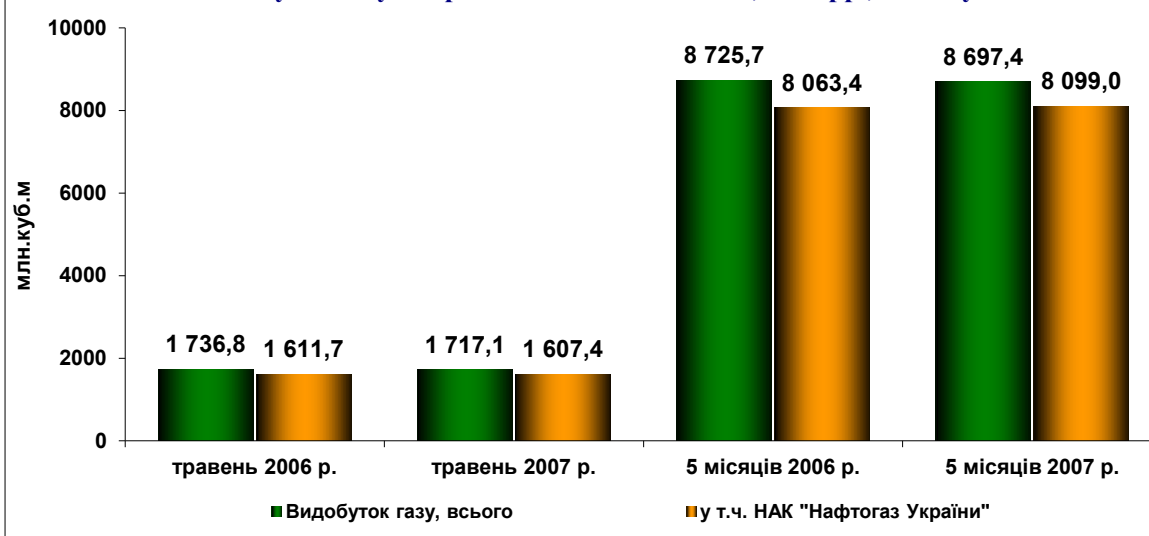
**Видобуток нафти з газовим конденсатом
за травень та 5 місяців 2006, 2007 рр., тис.тонн**



У **травні 2007 року** в Україні видобуто газу на 19,7 млн. куб. м (або на 1,1%) менше, ніж у травні 2006 року, у тому числі підприємствами НАК "Нафтогаз України" видобуток газу менше рівня показника минулого року на 4,3 млн. куб. м та дорівнює 1 607,4 млн. куб. м

За **5 місяців 2007 року** видобуток газу на 28,3 млн. куб. м менше рівня показника минулого року та дорівнює 8 697,4 млн. куб. м, у тому числі обсяг видобутку газу підприємствами НАК "Нафтогаз України" збільшився на 35,6 млн. куб. м (або на 0,4%), та становить 8 099,0 млн. куб. м.

Видобуток газу за травень та 5 місяців 2006, 2007 рр., млн.куб.м



1.4. Переробка нафти

У **травні 2007 року** на нафтопереробні заводи (НПЗ) та Шебелинський ГПЗ надійшло 1 238,9 тис. тонн нафти, в тому числі: 313,9 тис. тонн – власного видобутку (25,3% від загального обсягу поставки); 925,0 тис. тонн – з Російської Федерації (відповідно – 74,7%).

У тому числі на нафтопереробні заводи (НПЗ) України поставлено 1 159,8 тис. тонн нафти, в тому числі: 234,8 тис. тонн – нафта власного видобутку (20,2% від загального обсягу поставки); 925,0 тис. тонн – нафта з Російської Федерації (відповідно – 79,8%). Порівняно із травнем 2006 року обсяг поставки нафти зменшився на 162,4 тис. тонн (на 12,3%).

Крім того, на Шебелинський ГПЗ поставлено 79,1 тис. тонн газового конденсату власного видобутку, що на 1,4 тис. тонн (на 1,7%) менше ніж у травні 2006 року.

За **5 місяців** поточного року на нафтопереробні заводи (НПЗ) та Шебелинський ГПЗ надійшло 6 099,0 тис. тонн нафти, в тому числі: 1 586,2 тис. тонн – власного видобутку (26,0% від загального обсягу поставки); 4 512,8 тис. тонн – з Російської Федерації (відповідно – 74,0%).

У тому числі на нафтопереробні заводи (НПЗ) України поставлено 5 696,2 тис. тонн нафти, в тому числі: 1 183,4 тис. тонн – нафта власного видобутку (20,8% від загального обсягу поставки); 4 512,8 тис. тонн – нафта з Російської Федерації (відповідно – 79,2%). Відповідно до показника 2006 року обсяг поставки нафти зменшився на 303,2 тис. тонн (на 5,1%).

Крім того, на Шебелинський ГПЗ поставлено 402,8 тис. тонн газового конденсату власного видобутку, що на 38,2 тис. тонн (на 10,5%) більше порівняно з січнем-травнем 2006 року.

Обсяги переробки нафти та газового конденсату в Україні у **травні 2007 року** склали 1 148,6 тис. тонн, що на 91,1 тис. тонн менше обсягів переробки за травень 2006 року.

Протягом **5 місяців 2007 року** обсяг **переробки нафти та газового конденсату** склав 6 036,5 тис. тонн, зменшившись порівняно з аналогічним періодом минулого року на 263,5 тис. тонн, або на 4,2%.

Виробництво **бензинів** за **5 місяців 2007 року** збільшилось порівняно із відповідним періодом 2006 року на 124,0 тис. тонн (або на 7,2%); **дизельного пального** – на 12,0 тис. тонн (або на 0,7%); **мазуту** – на 99,5 тис. тонн (або на 5,8%) менше.



Із серпня 2005 року зупинено Одеський та Херсонський нафтопереробні заводи для здійснення реконструкції. Робота цих заводів з низькою глибиною переробки (близько 50%) стала збитковою.

Загальні потужності з первинної переробки нафти за **5 місяців 2007 року** завантажено в середньому на 33,4% (у 2006 році – 27,8%). 94% нафти у січні-травні 2007 року перероблялося за власні кошти підприємств, у січні-травні 2006 року – 88%.

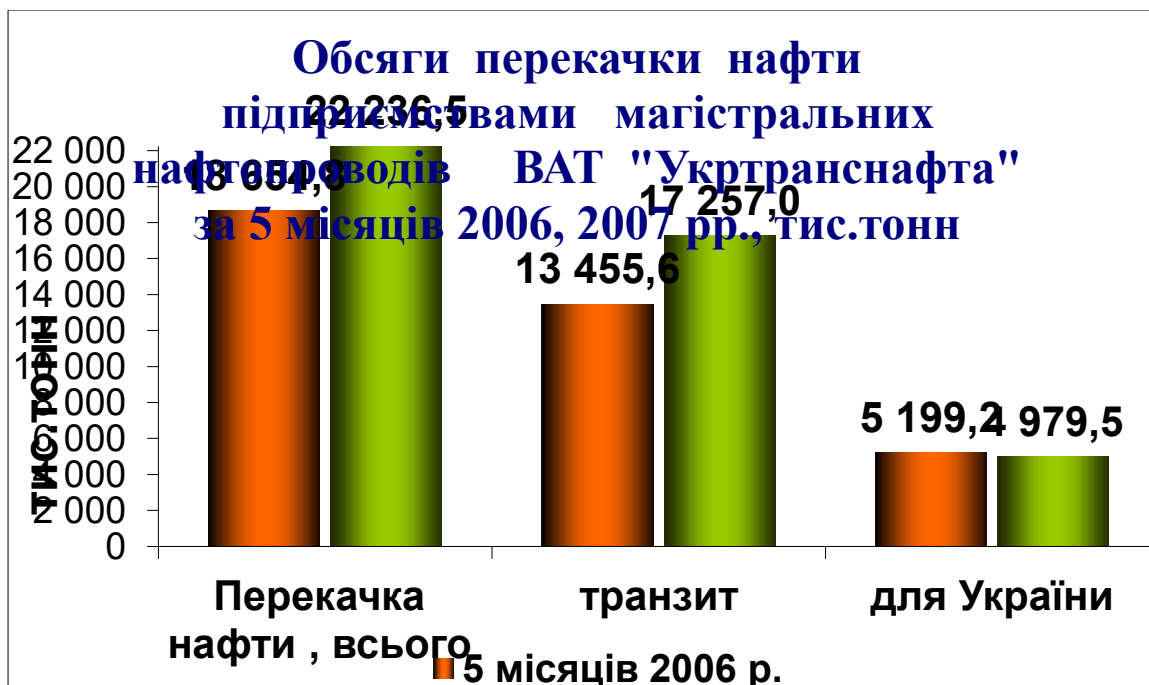
1.5. Транспортування нафти

Протягом **5 місяців 2007 року** обсяги **транспортування нафти** підприємствами магістральних нафтопроводів збільшились порівняно із відповідним періодом минулого року на 3 581,7 тис. тонн (або на 19,2%) і склали 22 236,5 тис. тонн. При цьому транзитом до країн Західної Європи (Словаччини, Угорщини, Чехії) протранспортовано на 3 801,4 тис. тонн (або на 28,3%) більше порівняно із відповідним періодом 2006 року, для потреб України – на 219,7 тис. тонн менше (або на 4,2%).

За **5 місяців 2007 року** **філією ВАТ "Укртранснафта" "МН Дружба"** загалом протранспортовано 10 933,4 тис. тонн нафти, що на 18,0% (або на 1 668,6 тис. тонн) більше порівняно з аналогічним показником 2006 року.

Філією ВАТ "Укртранснафта" "Придніпровські магістральні нафтопроводи" всього перекачано нафти 11 303,1 тис. тонн, що на 20,4% (або на 1 913,1 тис. тонн) більше аніж у відповідному періоді 2006 року. За **5 місяців 2007 року** частка транзитного обсягу перекачки нафти в загальному обсязі нафтоперекачування склала 77,6%, а частка нафтоперекачування на нафтопереробні підприємства України – відповідно 22,4%.

Сьогодні фінансовий стан нафтотранспортних підприємств не дозволяє здійснювати заходи для забезпечення їх ефективного функціонування, що пов'язано з високим рівнем податкового навантаження, неповним використанням потужностей нафтотранспортної системи (менше 40 відсотків), погіршенням технічного стану об'єктів нафтопроводів.



1.6. Газотранспортування

За 5 місяців 2007 року територією України протранспортовано (транзитом) 45,8 млрд. куб. м природного газу, що на 10,0 млрд. куб. м., або на 17,9% менше відповідного показника 2006 року.

2.1. Споживання електроенергії

Протягом **травня 2007 року** збільшено споживання електроенергії (**брутто**) порівняно із травнем 2006 р. на 686,0 млн. кВт·г (або на 5,0%) та склало 14 282,0 млн. кВт·г.

Споживання електроенергії (**нетто**) галузями національної економіки та населенням у **травні 2007 року** становить 11 693,4 млн. кВт·г, що на 582,1 млн. кВт·г (або 5,2%) більше аналогічного показника минулого року.

За **5 місяців 2007 року** споживання електроенергії (**брутто**) склало 78 105,2 млн. кВт·г, що на 890,9 млн. кВт·г (або на 1,1%) менше ніж за 5 місяців 2006 року.

Споживання електроенергії (**нетто**) галузями національної економіки та населенням протягом **5 місяців 2007 року** становить 62 188,2 млн. кВт·г, що на 838,1 млн. кВт·г (або на 1,4%) більше відповідного показника минулого року. Це відбулося, переважно, за рахунок збільшення обсягу споживання електричної енергії металургійною промисловістю (на 7,2%) та іншими непромисловими споживачами (на 3,4%). Протягом **січня - травня 2007 року** величина загальних технологічних витрат електроенергії на її транспортування електричними мережами Мінпаливенерго всіх класів напруги склала 9,7 млрд. кВт·г, або 12,96% загального відпуску електроенергії в мережу. Порівняно з відповідним періодом 2006 року рівень загальних технологічних витрат на транспортування електроенергії зменшився на 2,11%.

Технічна складова технологічних витрат електроенергії у січні - травні 2007 року досягла 9,6 млрд. кВт·г, або 12,79% величини відпуску електроенергії в мережу. Порівняно з відповідним періодом минулого року частка технічних витрат зменшилася на 1,13%.

Понаднормативна (комерційна) складова величини технологічних витрат електроенергії за 5 місяців 2007 року склала 0,13 млрд. кВт·г, або 0,17% загального відпуску електроенергії в мережу. За 5 місяців 2006 року зазначена складова відповідно 0,87 млрд. кВт·г та 1,15%.

За рахунок виконання організаційно-технічних заходів зі зниження технологічних витрат в електричних мережах 0,38-800 кВ Міністерством палива та енергетики України з початку року заощаджено 118,4 млн. кВт·г електричної енергії.

Розрахунки за електричну та теплову енергію

Вартість відпущеної **генеруючими джерелами** ДП "Енергоринок" електроенергії за **травень 2007 року** збільшилась порівняно із травнем 2006 р. на 703,2 млн. грн. (або на 29,7%). При цьому за енергопродукцію оплачено на 711,6 млн. грн. (або на 30,1%) більше, ніж у травні 2006 року. **Рівень оплати** електроенергії склав **100,1%**, що на 0,4% більше аналогічного показника 2006 року.

За **5 місяців 2007 року** вартість відпущеної **генеруючими джерелами** ДП "Енергоринок" електроенергії збільшилась на 3 073,3 млн. грн. (або на 23,8%). За неї було сплачено на 3 195,8 млн. грн. (або на 25,8%) більше, ніж у січні – травні 2006 року. **Рівень оплати** електроенергії склав 97,4%, що на 1,6% більше показника минулого року.



За **травень 2007 року** вартість купованої **обласними енергопостачальними компаніями** та іншими постачальниками в ДП "Енергоринок" електроенергії порівняно з відповідним періодом 2006 року збільшилась на 702,4 млн. грн. (або на 29,1%). При цьому оплачено на 699,8 млн. грн. (або на 28,9%) більше ніж у травні 2006 року. **Рівень оплати** електричної енергії склав **100,0%**, що на 0,1% менше аналогічного показника за травень 2006 року.



За **5 місяців 2007 року** вартість купованої **обласними енергопостачальними компаніями** та іншими постачальниками в ДП "Енергоринок" електроенергії порівняно з відповідним періодом 2006 року збільшилась на 3 136,5 млн. грн. (або на 23,9%). При цьому оплачено на 3 285,8 млн. грн. (або на 26,1%) більше ніж у січні – травні 2006 року. **Рівень оплати** електричної енергії склав **97,8%**, що на 1,7% більше рівня відповідного періоду 2006 року.

За **травень 2007 року споживачам** відпущено **електричної та теплової енергії** на суму 3 188,3 млн. грн., фактична оплата становила 3 271,5 млн. грн., або **102,6%** від вартості відпущеної енергії.

За **травень 2007 року споживачам** відпущено **електричної енергії** від енергопостачальних компаній на 682,5 млн. грн. (або на 28,1%) більше порівняно з відповідним періодом 2006 року. При цьому оплачено на 718,4 млн. грн. (або на 30,1%) більше ніж у травні 2006 року. Рівень оплати електричної енергії склав **99,6%**, що на 1,6% більше ніж у травні 2006 року.

За **5 місяців 2007 року споживачам** відпущено **електричної та теплової енергії** на суму 17 875,6 млн. грн., фактична оплата становила 17 228,9 млн. грн., або **96,4%** від вартості відпущеної енергії.

За **5 місяців 2007 року споживачам** відпущено **електричної енергії** від енергопостачальних компаній на 3 097,3 млн. грн. (або на 23,1%) більше порівняно з відповідним періодом 2006 року. При цьому оплачено на 3 262,2 млн. грн. (або на 25,3%) більше порівняно з відповідним періодом минулого року. Рівень оплати електричної енергії склав **97,8%**, що на 1,7% більше за аналогічний показник 2006 року.



Розрахунки за газ

За даними НАК "Нафтогаз України" за **5 місяців 2007 року** споживачам реалізовано 15 311,6 млн. кубометрів природного газу вартістю 7 573,6 млн. грн., за який сплачено 6 161,1 млн. грн. Рівень оплати за спожитий природний газ всіма категоріями споживачів України становить 81,4%.

Обсяги та оплата споживання природного газу за 5 місяців 2007 р. (інформація НАК "Нафтогаз України")

Категорія споживачів	Обсяг спожитого газу, млн. кубометрів	Вартість спожитого газу, млн. грн.	Оплата спожитого газу, млн. грн.	Рівень оплати за спожитий газ, %	Приріст заборгованості у 2007 р., млн. грн.	Борг за спожитий газ з урахуванням боргів 1999-2007рр., млн. грн.
Населення	8 865,4	2 758,9	2 468,3	89,5	290,7	1 212,9
Бюджетні організації	535,0	468,8	418,6	89,3	50,2	56,6
Підприємства комунальної теплоенергетики	5 099,3	3 786,5	2 745,3	72,5	1 041,3	2 929,2
Споживачі промислового та енергетичного комплексу*	811,9	559,4	529,0	94,6	30,4	704,1
в т. ч.: АК "Київенерго"	770,3	528,4	502,2	95,0	26,2	26,2
інших галузей	23,9	14,4	12,2	84,2	2,3	294,5
Госпрозрахунковий компобут	8,2	7,3	6,2	85,2	1,1	35,6

* без врахування споживачів промислового комплексу та енергогенеруючих компаній, які отримують газ від ЗАТ "Укргаз -Енерго".

За **травень 2007 року** обсяг спожитого природного газу енергогенеруючими компаніями (з урахуванням Харківської ТЕЦ-5) зменшився порівняно з аналогічним показником травня 2006 року на 75,7 млн. куб. м і склав 90,6 млн. куб. м.

За **5 місяців 2007 року** енергогенеруючими компаніями (з врахуванням Харківської ТЕЦ-5) спожито 603,6 млн. куб. м природного газу, що на 284,1 млн. куб. м або на 32,0% менше порівняно із відповідним періодом минулого року.

Оплата энергогенерирующих компаний за спожитий природний газ за травень та 5 місяців 2006, 2007 рр., млн.грн.



Рівень розрахунків енергогенерируючих компаній (з урахуванням Харківської ТЕЦ-5) за спожитий природний газ протягом **травня 2007 року** становив – 92,5% та за **5 місяців 2007 року** – 96,8%.

Розрахунки за спожите вугілля

Рівень розрахунків енергогенерируючих компаній за товарну продукцію, вироблену вугільними підприємствами України, протягом **травня 2007 року** становив 101,2%, за **січень – травень 2007 р.** – 103,1%.

За **травень 2007 року** обсяг поставленої товарної вугільної продукції збільшився порівняно з аналогічним показником травня 2006 року на 25,4 тис. тонн і склав 2 545,2 тис. тонн.

Оплата энергогенерирующих компаний за поставлене вугілля за травень та 5 місяців 2006, 2007 рр., млн.грн.



За **січень - травень 2007 року** енергогенериуючим компаніям поставлено 13 177,2 тис. тонн вугілля, що на 30,5 тис. тонн менше порівняно з відповідним періодом минулого року.

Станом на **1 червня 2007 року** енергогенериуючі компанії за отримане енергетичне вугілля у поточному році з постачальниками розрахувались повністю, а також зменшили заборгованість генериуючих компаній за поставлене вугілля минулих років на 62,1% або на 124,8 млн.грн., яка становить 76,3 млн.грн.

Рівень розрахунків з платежів до бюджету станом на 01.06.2007.

За **січень - травень 2007 року** підприємствами, які належать до сфери управління Мінпаливенерго України, **перераховано** до консолідованого бюджету 8 484,1 млн. грн., або 105,7% від суми нарахувань, в тому числі до державного бюджету – 7 983,9 млн. грн. або 106,0%.

Стан розрахунків з бюджетами всіх рівнів підприємств паливно-енергетичного комплексу станом на 01.06.2007, млн. грн.



Зокрема, рівень оплати **підприємствами енергетики** склав 105,1% від суми нарахованих бюджетних платежів, що вище за минулорічний рівень оплати на 2,2%.

Рівень сплати податків **НАК "Нафтогаз України"** до бюджетів за вказаний період **2007 р.** склав 106,0%, у минулому році він становив 100,0%.

Дебіторська та кредиторська заборгованість

Дебіторська заборгованість підприємств електроенергетики за відпущену споживачам теплову та електричну енергію за **5 місяців 2007 року** збільшилася на 608,0 млн. грн., або на 5,8%, і становила на кінець періоду 11 117,0 млн. грн. Крім того, інша дебіторська заборгованість становить 76,0 млн. грн., а загальна сума дебіторської заборгованості дорівнює 11 193,0 млн. грн.

Основними боржниками з оплати за спожиту теплову та електричну енергію залишаються підприємства Держжитлокомунгоспу (30,2% від загального обсягу боргу), вугільної промисловості (23,4%), хімічної та металургійної промисловості (4,8%), агрокомплексу (3,8%).

Заборгованість споживачів за отриману електричну енергію за **5 місяців 2007 року** збільшилась на 343,0 млн. грн., або на 3,6% і станом на 01.06.2007 склала 9 979,0 млн. грн.

Дебіторська заборгованість нафтопереробних підприємств станом на 01.05.2007 складає 5 095,8 млн. грн.

Дебіторська заборгованість НАК „Нафтогаз України“ станом на 01.04.2007 складає 17 047,7 млн. грн. **Заборгованість споживачів** за спожитий природний газ за **5 місяців 2007 року** збільшилась на 1 412,5 млн. грн. і станом на 01.06.2007, з урахуванням боргів 1999-2007 рр., склала 5 489,1 млн. грн.

Кредиторська заборгованість енергопідприємств галузі за **5 місяців 2007 року** збільшилась на 374,0 млн. грн. і станом на 01.06.2007 становила 5 596,0 млн. грн., а загальна кредиторська заборгованість з урахуванням заборгованості за позиками склала 7 271,0 млн. грн.

Кредиторська заборгованість нафтопереробних підприємств станом на 01.05.2007 складає 6 679,7 млн. грн.

Кредиторська заборгованість НАК „Нафтогаз України“ станом на 01.04.2007 складає 19 378,5 млн. грн.

Енергетика

Відповідно до наказу Мінпаливенерго від 02.02.2007 № 43 „Про підготовку обладнання електростанцій і теплових мереж до їх надійної та ефективної роботи в 2007 році та в осінньо-зимовий період 2007/2008 року” у 2007 році на теплоелектростанціях (ТЕС) енергогенеруючих компаній передбачено ремонт 74 енергоблоків (загальною потужністю 17 498 МВт), а саме: капітальний ремонт 11 енергоблоків потужністю 2 395 МВт, середній ремонт 19 енергоблоків потужністю 5 147 МВт, поточний ремонт 44 енергоблоків потужністю 9 956 МВт.

Станом на 01.06.2007 за програмою поточного року на ТЕС генеруючих компаній виконано 25 (5 947 МВт) ремонтів енергоблоків, в тому числі: 7 (1 515 МВт) середніх та 18 (4 432 МВт) поточних. В ремонті

знаходиться 15 (3 992 МВт) енергоблоків, в тому числі: в капітальному 6 енергоблоків (потужністю 1 250 МВт), в середньому 6 (2 052 МВт) та в поточному - 3 енергоблоки (690 МВт).

На блочних ТЕЦ за програмою поточного року виконано 2 (350 МВт) ремонти енергоблоків, в тому числі: 1 (100 МВт) капітальний ремонт та 1 (250 МВт) поточний. В ремонті знаходиться 3 (600 МВт) енергоблоки, в тому числі: в середньому 2 (350 МВт) та в поточному - 1 (250 МВт).

На ГЕС за програмою поточного року виконано капітальний ремонт та реконструкцію 4 (203 МВт) гідроагрегатів, в капітальному ремонті та реконструкції знаходиться 12 (545,58 МВт) гідроагрегатів.

У ході ремонтної кампанії на енергоблоках АЕС виконується середній плановий ремонт на енергоблоці № 1 ЗАЕС, №1 ХАЕС та капітальний на енергоблоках №3 РАЕС та №2 ПУАЕС. З початку року виконано ремонт на енергоблоках №4, №6 Запорізької АЕС.

Капітальні інвестиції галузей ПЕК

Протягом **5 місяців 2007 року** галузевими підприємствами, що належать до сфери управління Мінпаливенерго, за рахунок усіх джерел фінансування освоєно 2 026,5 млн. грн. капітальних вкладень, що на 7,1% більше аналогічного періоду 2006 року.

В енергетиці освоєно 1 023,3 млн. грн. капітальних вкладень, що на 12,0% більше порівняно з відповідним періодом 2006 року. Тривають роботи на будівництві Дністровської та Ташлицької ГАЕС, реконструкції енергоблоків ТЕС, каскаду Дніпровських ГЕС, будівництві магістральних електромереж для видачі потужності блоків атомних електростанцій.

Введено в дію: 77,29 км лінії електропередачі всіх напруг; 10 МВА, трансформатори.

НАК "Нафтогаз України" освоєно у січні – травні 2007 року 1 003,2 млн. грн. капітальних вкладень, або на 2,5% більше ніж у попередньому році.

За звітний період підключено 21 одиницю газових свердловин, 3 одиниці наітових свердловин, введено в дію морський блок-кондуктор, облаштовано 1 свердловину.

За I квартал 2007 року введено в дію основних фондів – 662,6 млн.грн. в тому числі:

Енергетична галузь – 207,9 млн.грн.;

Нафтогазова галузь - 454,7 млн.грн.

Заборгованість з виплати заробітної плати

Станом на **1 червня 2007 року** на підприємствах, що належать до сфери управління Мінпаливенерго, загальна заборгованість із виплати заробітної плати склала **6,6** млн. грн., у тому числі на підприємствах:

енергетики – 1,9 млн. грн.;

атомно-промислового комплексу – 4,2 млн. грн.;

нафтогазового комплексу – 0,5 млн. грн.

Виробничий травматизм в галузях ПЕК

У **травні 2007 року** на підприємствах паливно-енергетичного комплексу стався 1 нещасний випадок зі смертельним наслідком, що на 1 випадок менше порівняно з травнем 2006 року.

На підприємствах **енергетичної галузі** протягом травня поточного року нещасних випадків зі смертельним наслідком не сталося.

На підприємствах **НАК "Нафтогаз України"** на відміну від показника травня 2006 року стався 1 нещасний випадок зі смертельним наслідком.

Протягом **5 місяців 2007 року** на підприємствах ПЕК сталося **9** нещасних випадків зі смертельними наслідками, що на 7 випадків менше порівняно з показником 5 місяців 2006 року.

Зокрема, на підприємствах **енергетичної галузі** – **4** випадки смертельного травматизму, що на 7 випадків менше порівняно з аналогічним періодом 2006 року. На підприємствах **НАК „Нафтогаз України“** сталося **5** випадків зі смертельним наслідком, що відповідає показнику 2006 року.