

Інформаційна довідка
про основні показники розвитку галузей ПЕК
за червень та I півріччя 2007 року (за оперативними даними)

1.1. Динаміка та структура виробництва електроенергії

У **червні 2007 року** обсяг виробництва електричної енергії електростанціями, які входять до Об'єднаної енергетичної системи (ОЕС) України становив 14 409,0 млн. кВт·г та збільшився на 532,9 млн. кВт·г, або на 3,8% порівняно з аналогічним показником 2006 року.

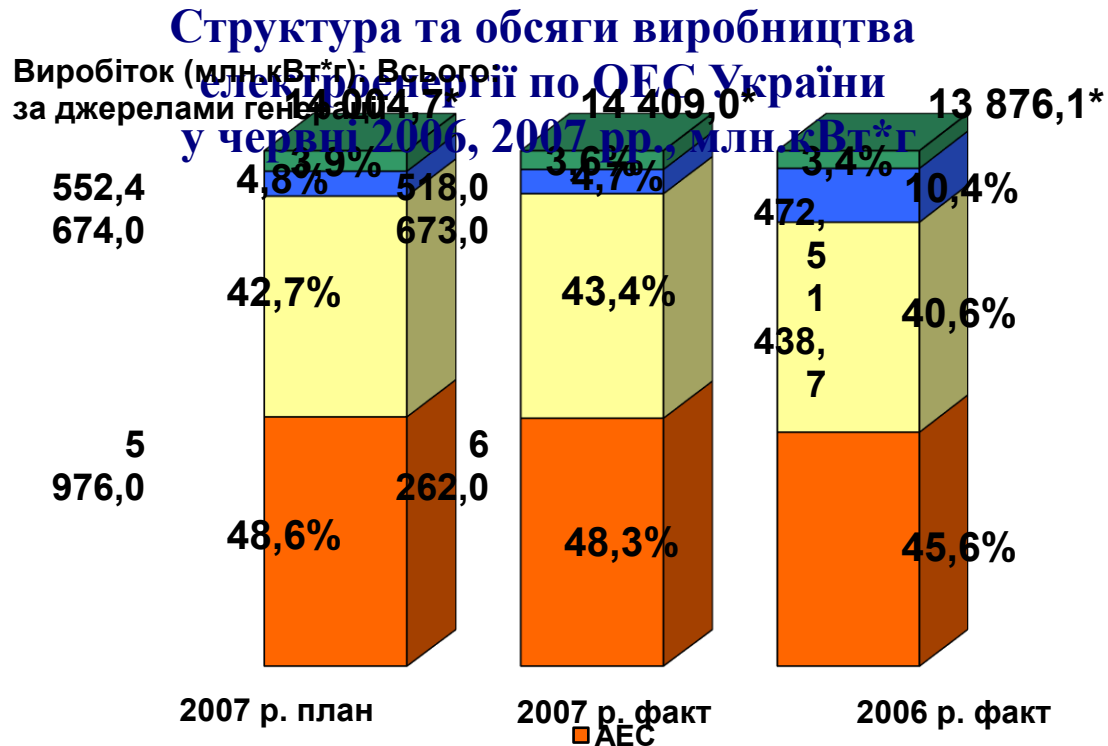
Електростанціями, що належать до сфери управління Мінпаливенерго, за вказаний період вироблено 13 891,0 млн. кВт·г електроенергії, що на 487,4 млн. кВт·г, або на 3,6% більше порівняно з відповідним періодом попереднього року.

При цьому, **тепловими електростанціями** вироблено 6 262,0 млн. кВт·г електроенергії, що на 628,8 млн. кВт·г, або на 11,2% більше ніж за відповідний період минулого року.

Атомними електростанціями вироблено електроенергії на 624,5 млн. кВт·г, або на 9,9% більше порівняно з відповідним періодом 2006 р. Коефіцієнт використання встановленої потужності становить 69,8%, що на 6,2% більше показника у червні 2006 року.

Виробництво електроенергії **гідроелектростанціями** зменшилось на 765,7 млн. кВт·г, або на 53,2% в порівнянні з показником 2006 року.

Виробництво електроенергії **за червень 2007 року електростанціями інших видів** (блок-станціями і теплоелектроцентралями) порівняно з червнем 2006 року збільшилось на 45,5 млн. кВт·г, або на 9,6%.



За **січень - червень 2007 року** обсяг виробництва електричної енергії електростанціями, які входять до Об'єднаної енергетичної системи України, досяг **97 118,4 млн. кВт·г**, що на **502,9 млн. кВт·г менше** порівняно з аналогічним періодом 2006 року, що зумовлено погодними умовами з початку року.

Електростанціями, що належать до сфери управління Мінпаливенерго, вироблено 92 792,1 млн. кВт·г, що на 209,1 млн. кВт·г, або на 0,2% більше ніж за відповідний період минулого року.

При цьому **тепловими електростанціями** вироблено електроенергії на 868,4 млн. кВт·г, або на 2,2% менше ніж за I півріччя 2006 року.

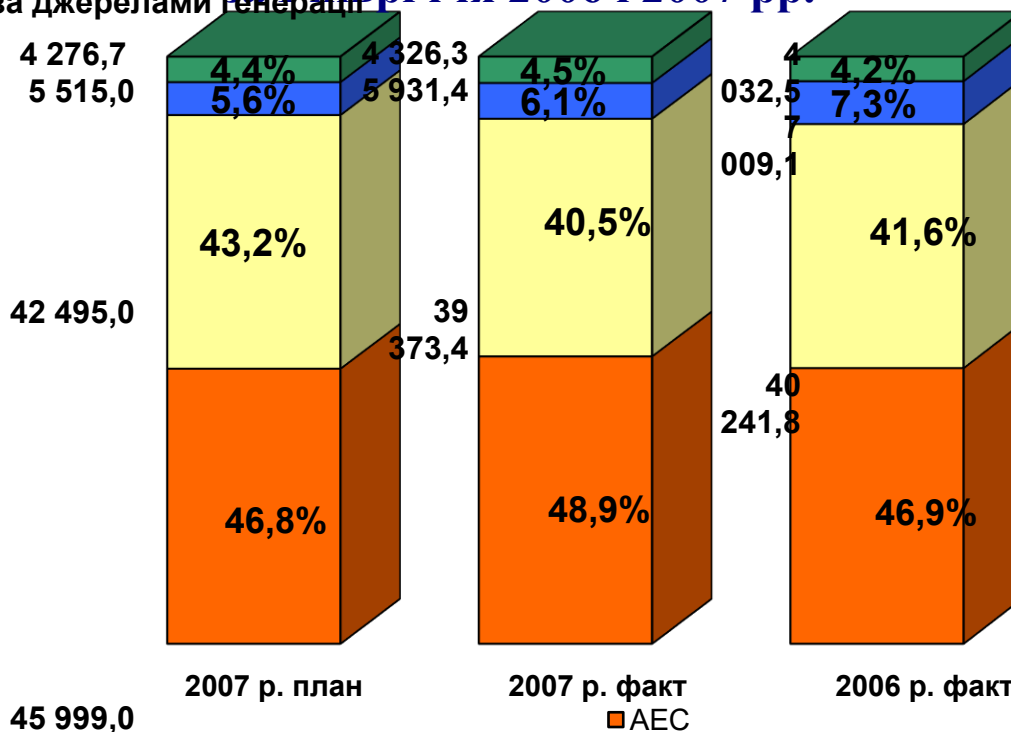
Атомними електростанціями вироблено електроенергії на 2 155,9 млн. кВт·г, або на 4,8% більше порівняно з відповідним періодом 2006 року. Коефіцієнт використання встановленої потужності становить 79,0%, що 3,6% більше показника у січні - червні 2006 року.

Виробництво електроенергії **гідроелектростанціями** зменшилось на 1 077,7 млн. кВт·г, або на 15,4% від минулорічного періоду та становить 5 931,4 млн. кВт·г.

Виробництво електроенергії **електростанціями інших видів** (блок-станціями і теплоелектроцентралями) порівняно з відповідним періодом 2006 року збільшилось на 293,8 млн. кВт·г, або на 7,3%.

Структура та обсяги виробництва електроенергії по ОЕС України

Виробіток (млн.кВт·г) за джерелами генерації за I півріччя 2006 і 2007 рр. **97** **96 615,5***



*Виробництво електроенергії НДЕ (вітряні двигуни) за I півріччя 2007 року :

- план 2007 р. – 6,3 млн. кВт*г;
- факт 2007 р. – 3,0 млн. кВт*г;
- факт 2006 р. – 3,7 млн. кВт*г.

Протягом **червня 2007 року** тепловими та атомними електростанціями і районними котельнями відпущено 626,3 тис. Гкал тепла, що на 198,6 тис. Гкал менше показника червня 2006 року.

Позитивні показники температури повітря, що спостерігались на початку року зумовили зменшення обсягу відпуску **теплової енергії** протягом **січня - червня 2007 року** всіма джерелами генерації порівняно із відповідним періодом 2006 р. на 2 997,5 тис. Гкал (або на 16,5%) та становить 15 149,5 тис. Гкал.

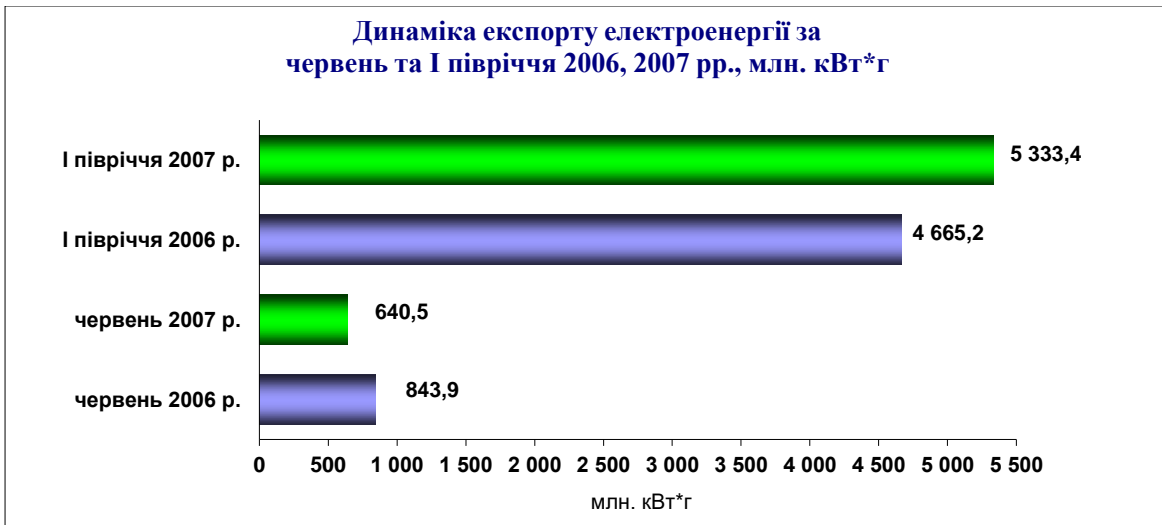
Паливозабезпечення ТЕС

На **01.07.2007** запаси вугілля на складах ТЕС склали 2 151,7 тис. тонн, що на 12,5 тис. тонн більше, ніж на 01.07.2006 (2 139,2 тис. тонн).

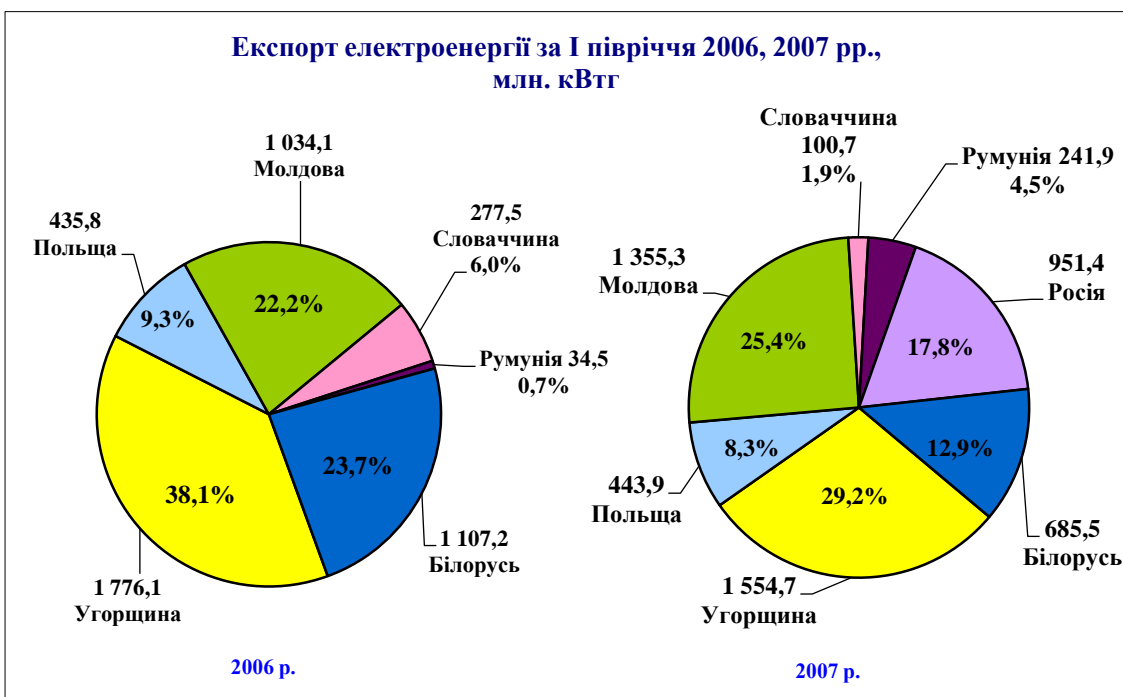
1.2. Експорт електроенергії

У **червні 2007 року** на експорт передано 640,5 млн. кВт·г електроенергії, що на 230,4 млн. кВт·г, або на 24,1% менше ніж у відповідному періоді 2006 року.

Протягом **I півріччя 2007 року** експортовано 5 333,4 млн. кВт·г електроенергії, що на 668,2 млн. кВт·г, або на 14,3% більше показника минулого року.



Протягом **січня - червня 2007 року** через територію України до Російської Федерації транзитом направлено електроенергію, що виробляється на Молдовській ГРЕС, в обсязі 222,4 млн.кВт·г.



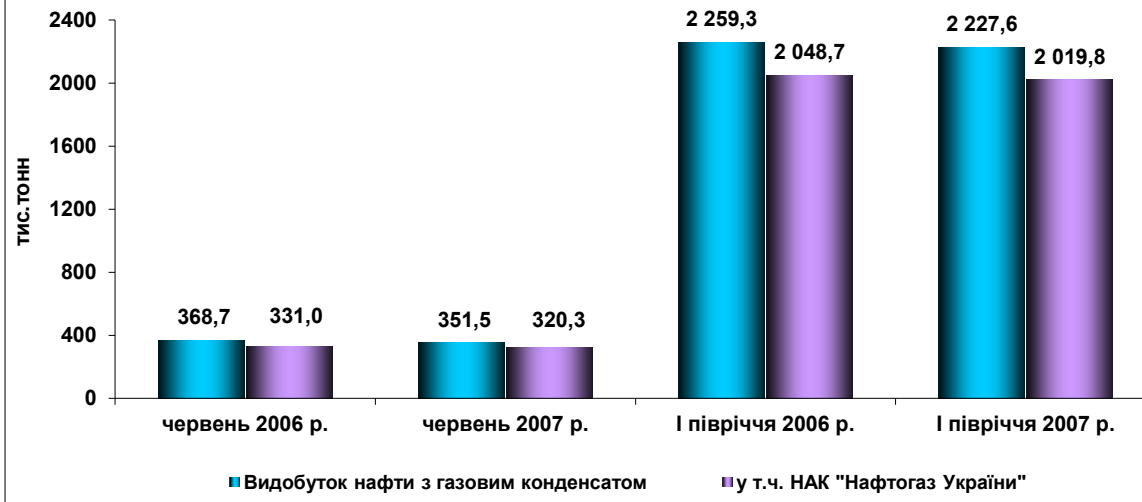
В 2006 році постачання експорту електроенергії до Російської Федерації розпочалось з 07.11.2006.

1.3. Видобуток нафти та газу

У **червні 2007 року** в Україні видобуто нафти з газовим конденсатом на 17,2 тис. тонн (або на 4,7%) менше ніж у червні 2006 року, у тому числі підприємствами НАК "Нафтогаз України" зменшено обсяги видобутку на 10,7 тис. тонн (або на 3,2%), що становить 320,3 тис. тонн.

Обсяги видобутку нафти з газовим конденсатом протягом **I півріччя 2007 року** зменшились на 31,7 тис.тонн (або на 1,4%) відповідно показника 2006 року та дорівнюють 2 227,6 тис.тонн, у тому числі обсяги видобутку підприємствами НАК "Нафтогаз України" у порівнянні з показником минулого року зменшились на 28,9 тис.тонн (або на 1,4%) та становлять 2 019,8 тис. тонн.

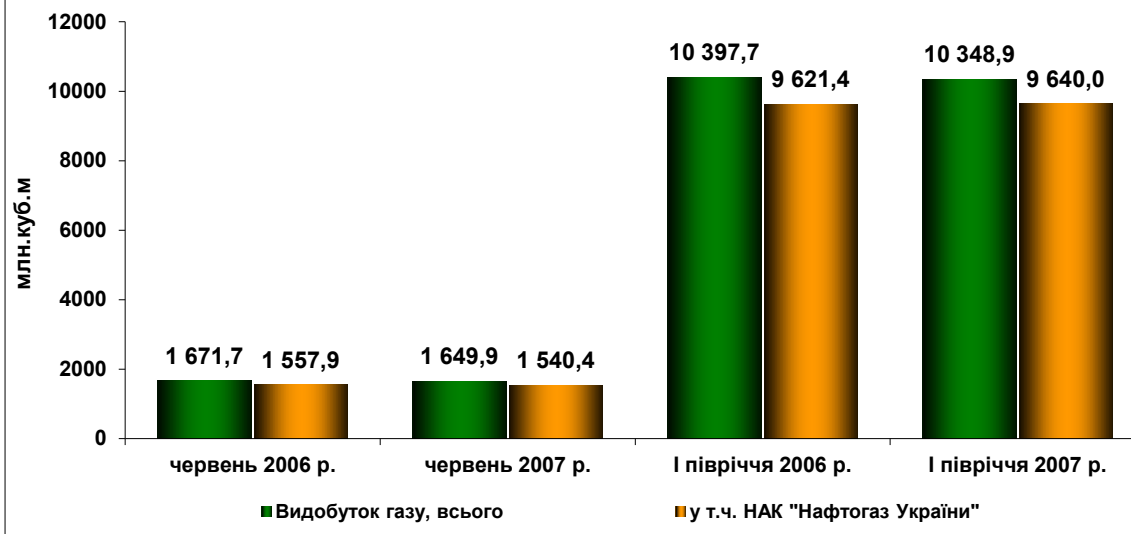
**Видобуток нафти з газовим конденсатом
за червень та I півріччя 2006, 2007 рр., тис.тонн**



У **червні 2007 року** в Україні видобуто газу на 21,8 млн. куб. м (або на 1,3%) менше, ніж у червні 2006 року, у тому числі підприємствами НАК "Нафтогаз України" видобуток газу менше рівня показника минулого року на 17,5 млн. куб. м (або на 1,1%) та дорівнює 1 540,4 млн. куб. м

За **I півріччя 2007 року** видобуток газу на 48,8 млн. куб. м менше рівня показника минулого року та дорівнює 10 348,9 млн. куб. м, у тому числі обсяг видобутку газу підприємствами НАК "Нафтогаз України" збільшився на 18,6 млн. куб. м, та становить 9 640,0 млн. куб. м.

Видобуток газу за червень та I півріччя 2006, 2007 рр., млн.куб.м



1.4. Переробка нафти

У **червні 2007 року** на нафтопереробні заводи (НПЗ) та Шебелинський ГПЗ надійшло 1 175,4 тис. тонн нафти, в тому числі: 275,7 тис. тонн – власного видобутку (23,5% від загального обсягу поставки); 899,7 тис. тонн – з Російської Федерації (відповідно – 76,5%).

У тому числі на нафтопереробні заводи (НПЗ) України поставлено 1 084,7 тис. тонн нафти, в тому числі: 185,0 тис. тонн – нафта власного видобутку (17,1% від загального обсягу поставки); 899,7 тис. тонн – нафта з Російської Федерації (відповідно – 82,9%). Порівняно із червнем 2006 року обсяг поставки нафти збільшився на 73,9 тис. тонн (на 7,3%).

Крім того, на Шебелинський ГПЗ поставлено 90,7 тис. тонн газового конденсату власного видобутку, що на 16,7 тис. тонн (на 22,6%) більше ніж у червні 2006 року.

За **I півріччя** поточного року на нафтопереробні заводи (НПЗ) та Шебелинський ГПЗ надійшло 7 281,1 тис. тонн нафти, в тому числі: 1 868,7 тис. тонн – власного видобутку (25,7% від загального обсягу поставки); 5 412,4 тис. тонн – з Російської Федерації (відповідно – 74,3%).

У тому числі на нафтопереробні заводи (НПЗ) України поставлено 6 780,8 тис. тонн нафти, в тому числі: 1 368,4 тис. тонн – нафта власного видобутку (20,2% від загального обсягу поставки); 5 412,4 тис. тонн – нафта з Російської Федерації (відповідно – 79,8%). Відповідно до показника 2006 року обсяг поставки нафти зменшився на 229,3 тис. тонн (на 3,3%).

Крім того, на Шебелинський ГПЗ поставлено 500,3 тис. тонн газового конденсату власного видобутку, що на 61,7 тис. тонн (на 14,1%) більше порівняно з січнем-червнем 2006 року.

Обсяги переробки нафти та газового конденсату в Україні у **червні 2007 року** склали 1 262,7 тис. тонн, що на 143,2 тис. тонн (або на 12,8%) більше обсягів переробки за червень 2006 року.

Протягом **I півріччя 2007 року** обсяг **переробки нафти та газового конденсату** склав 7 306,0 тис. тонн, зменшившись порівняно з аналогічним періодом минулого року на 113,5 тис. тонн, або на 1,5%.

Виробництво **бензинів** за **I півріччя 2007 року** збільшилось порівняно із відповідним періодом 2006 року на 164,5 тис. тонн (або на 8,1%); **дизельного пального** – на 65,6 тис. тонн (або на 3,1%); **мазуту** – на 70,8 тис. тонн (або на 3,6%) менше.



Із серпня 2005 року зупинено Одеський та Херсонський нафтопереробні заводи для здійснення реконструкції. Робота цих заводів з низькою глибиною переробки (близько 50%) стала збитковою.

Загальні потужності з первинної переробки нафти за **I півріччя 2007 року** завантажено в середньому на 33,6% (у 2006 році – 27,3%). 95% нафти у січні-червні 2007 року перероблялося за власні кошти підприємств, у січні-червні 2006 року – 90%.

1.5. Транспортування нафти

Протягом **I півріччя 2007 року** обсяги **транспортування нафти** підприємствами магістральних нафтопроводів збільшились порівняно із відповідним періодом минулого року на 4 473,2 тис. тонн (або на 20,2%) і склали 26 629,9 тис. тонн. При цьому транзитом до країн Західної Європи (Словаччини, Угорщини, Чехії) протранспортовано на 4 526,7 тис. тонн (або на 28,1%) більше порівняно із відповідним періодом 2006 року, для потреб України – на 53,5 тис. тонн менше (або на 0,9%).

За **I півріччя 2007 року** **філією ВАТ "Укртранснафта" "МН Дружба"** загалом протранспортовано 13 195,6 тис. тонн нафти, що на 20,6% (або на 2 257,2 тис. тонн) більше порівняно з аналогічним показником 2006 року.

Філією ВАТ "Укртранснафта" "Придніпровські магістральні нафтопроводи" всього перекачано нафти 13 434,3 тис. тонн, що на 19,8% (або на 2 216,0 тис. тонн) більше аніж у відповідному періоді 2006 року.

За **I півріччя 2007 року** частка транзитного обсягу перекачки нафти в загальному обсязі нафтоперекачування склала 77,4%, а частка нафтоперекачування на нафтопереробні підприємства України – відповідно 22,6%.

Сьогодні фінансовий стан нафтотранспортних підприємств не дозволяє здійснювати заходи для забезпечення їх ефективного функціонування, що пов'язано з високим рівнем податкового

навантаження, неповним використанням потужностей нафтотранспортної системи (менше 40 відсотків), погіршенням технічного стану об'єктів нафтопроводів.



1.6. Газотранспортування

За I півріччя 2007 року територією України протранспортовано (транзитом) 54,7 млрд. куб. м природного газу, що на 11,1 млрд. куб. м., або на 16,9% менше відповідного показника 2006 року.

2.1. Споживання електроенергії

Протягом **червня 2007 року** збільшено споживання електроенергії (**брутто**) порівняно із червнем 2006 р. на 710,8 млн. кВт·г (або на 5,4%) та склало 13 765,0 млн. кВт·г.

Споживання електроенергії (**нетто**) галузями національної економіки та населенням у **червні 2007 року** становить 11 307,9 млн. кВт·г, що на 500,9 млн. кВт·г (або 4,6%) більше аналогічного показника минулого року.

За **I півріччя 2007 року** споживання електроенергії (**брутто**) склало 91 870,2 млн. кВт·г, що на 180,1 млн. кВт·г (або 0,2%) менше ніж за I півріччя 2006 року.

Споживання електроенергії (**нетто**) галузями національної економіки та населенням протягом **I півріччя 2007 року** становить 73 496,0 млн. кВт·г, що на 1 338,9 млн. кВт·г (або на 1,9%) більше відповідного показника минулого року. Це відбулося, переважно, за рахунок збільшення обсягу споживання електричної енергії металургійною промисловістю (на 7,0%) та іншими непромисловими споживачами (на 4,3%).

Протягом **січня - травня 2007 року** величина загальних технологічних витрат електроенергії на її транспортування електричними мережами Мінпаліверенерго всіх класів напруги склала 9,7 млрд. кВт·г, або 12,96% загального відпуску електроенергії в мережу. Порівняно з відповідним періодом 2006 року рівень загальних технологічних витрат на транспортування електроенергії зменшився на 2,11%.

Технічна складова технологічних витрат електроенергії у січні - травні 2007 року досягла 9,6 млрд. кВт·г, або 12,79% величини відпуску електроенергії в мережу. Порівняно з відповідним періодом минулого року частка технічних витрат зменшилася на 1,13%.

Понаднормативна (комерційна) складова величини технологічних витрат електроенергії за 5 місяців 2007 року склала 0,13 млрд. кВт·г, або 0,17% загального відпуску електроенергії в мережу. За 5 місяців 2006 року зазначена складова відповідно 0,87 млрд. кВт·г та 1,15%.

За рахунок виконання організаційно-технічних заходів зі зниження технологічних витрат в електричних мережах 0,38-800 кВ Міністерством палива та енергетики України з початку року заощаджено 118,4 млн. кВт·г електричної енергії.

Розрахунки за електричну та теплову енергію

Вартість відпущеної **генеруючими джерелами** ДП "Енергоринок" електроенергії за **червень 2007 року збільшилась** порівняно із червнем 2006 р. на 732,0 млн. грн. (або на 32,4%). При цьому за енергопродукцію оплачено на 544,3 млн. грн. (або на 21,9%) **більше**, ніж у червні 2006 року. **Рівень оплати** електроенергії склав **101,5%**, що на 8,8% **менше** аналогічного показника 2006 року.

За **I півріччя 2007 року** вартість відпущеної **генеруючими джерелами** ДП "Енергоринок" електроенергії **збільшилась** на 3 805,2 млн. грн. (або на 25,1%). За неї було сплачено на 3 740,1 млн. грн. (або на 25,1%) **більше**, ніж у січні – червні 2006 року. **Рівень оплати** електроенергії склав 98,0%, що відповідає показнику минулого року.



За **червень 2007 року** вартість купованої **обласними енергопостачальними компаніями** та іншими постачальниками в ДП "Енергоринок" електроенергії порівняно з відповідним періодом 2006 року **збільшилась** на 730,5 млн. грн. (або на 31,7%). При цьому оплачено на 599,5 млн. грн. (або на 24,1%) **більше** ніж у червні 2006 року. **Рівень оплати** електричної енергії склав **101,7%**, що на 6,2% **менше** аналогічного показника за червень 2006 року.



За **I півріччя 2007 року** вартість купованої **обласними енергопостачальними компаніями** та іншими постачальниками в ДП "Енергоринок" електроенергії порівняно з відповідним періодом 2006 року **збільшилась** на 3 867,0 млн. грн. (або на 25,1%). При цьому оплачено на 3 885,3 млн. грн. (або на 25,8%) **більше** ніж у січні – червні 2006 року. **Рівень оплати** електричної енергії склав **98,4%**, що на 0,5% **більше** рівня відповідного періоду 2006 року.

За **червень 2007 року споживачам** відпущено **електричної та теплової енергії** на суму 3 159,3 млн. грн., фактична оплата становила 3 210,6 млн. грн., або **101,6%** від вартості відпущеної енергії.

За **червень 2007 року споживачам** відпущено **електричної енергії** від енергопостачальних компаній на 642,2 млн. грн. (або на 26,1%) більше порівняно з відповідним періодом 2006 року. При цьому оплачено на 612,9 млн. грн. (або на 24,8%) більше ніж у червні 2006 року. Рівень оплати електричної енергії склав **99,7%**, що на 1,1% менше ніж у червні 2006 року.

За **I півріччя 2007 року споживачам** відпущено **електричної та теплової енергії** на суму 21 035,4 млн. грн., фактична оплата становила 20 441,7 млн. грн., або **97,2%** від вартості відпущеної енергії.

За **I півріччя 2007 року споживачам** відпущено **електричної енергії** від енергопостачальних компаній на 3 739,4 млн. грн. (або на 23,5%) більше порівняно з відповідним періодом 2006 року. При цьому оплачено на 3 874,3 млн. грн. (або на 25,2%) більше порівняно з відповідним періодом минулого року. Рівень оплати електричної енергії склав **98,1%**, що на 1,3% більше за аналогічний показник 2006 року.



Розрахунки за газ

За даними НАК "Нафтогаз України" за **I півріччя 2007 року** споживачам реалізовано 15 877,9 млн. кубометрів природного газу вартістю 7 808,3 млн. грн., за який сплачено 6 611,8 млн. грн. Рівень оплати за спожитий природний газ всіма категоріями споживачів України становить 84,7%.

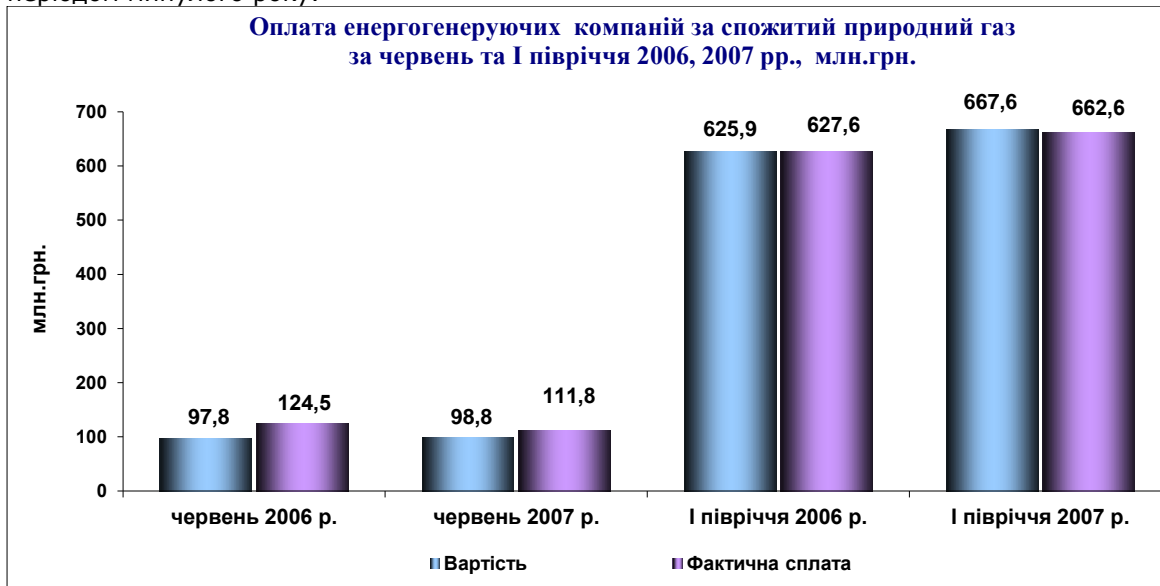
Обсяги та оплата споживання природного газу за I півріччя 2007 р. (інформація НАК "Нафтогаз України")

Категорія споживачів	Обсяг спожитого газу, млн. кубометрів	Вартість спожитого газу, млн. грн.	Оплата спожитого газу, млн. грн.	Рівень оплати за спожитий газ, %	Борг за спожитий газ, млн. грн.
Населення	9 276,2	2 885,8	2 715,4	94,1	1 087,2
Бюджетні організації	543,4	477,5	451,7	94,6	32,0
Підприємства комунальної теплоенергетики	5 208,1	3 859,5	2 897,2	75,1	2 847,6
Споживачі промислового та енергетичного комплексу*	850,2	585,5	547,5	93,5	711,8
в т. ч.: АК "Київенерго"	802,6	550,6	517,1	93,9	33,5
інших галузей	29,0	17,6	15,2	86,0	294,6
Госпрозрахунковий компобут	8,8	7,7	6,8	88,0	35,4

* без врахування споживачів промислового комплексу та енергогенеруючих компаній, які отримують газ від ЗАТ "Укргаз -Енерго".

За **червень 2007 року** обсяг спожитого природного газу енергогенеруючими компаніями (з урахуванням Харківської ТЕЦ-5) зменшився порівняно з аналогічним показником червня 2006 року на 46,7 млн. куб.м і склав 99,2 млн. куб. м.

За **I півріччя 2007 року** енергогенеруючими компаніями (з врахуванням Харківської ТЕЦ-5) спожито 703,0 млн. куб. м природного газу, що на 330,5 млн. куб. м або на 32,0% менше порівняно із відповідним періодом минулого року.



Рівень розрахунків енергогенеруючих компаній (з урахуванням Харківської ТЕЦ-5) за спожитий природний газ протягом **червня 2007 року** становив – 113,1% та за **I півріччя 2007 року** – 99,3%.

Розрахунки за спожите вугілля

Рівень розрахунків енергогенеруючих компаній за товарну продукцію, вироблену вугільними **підприємствами України**, протягом **червня 2007 року** становив 95,2%, за **січень – червень 2007 р.** – 101,8%.

За **червень 2007 року** обсяг поставленої товарної вугільної продукції зменшився порівняно з аналогічним показником червня 2006 року на 294,5 тис. тонн і склав 2 295,9 тис. тонн.



За **I півріччя 2007 року** енергогенеруючим компаніям поставлено 15 473,1 тис. тонн вугілля, що на 325,0 тис. тонн менше порівняно з відповідним періодом минулого року.

Станом на **1 червня 2007 року** енергогенеруючі компанії за отримане енергетичне вугілля у поточному році з постачальниками розраховались повністю, а також зменшили заборгованість генеруючих компаній за поставлене вугілля минулих років на 39,7% або на 77,7 млн.грн., яка становить 117,8 млн.грн.

Рівень розрахунків з платежів до бюджету станом на 01.07.2007.

За **січень - червень 2007 року** підприємствами, які належать до сфери управління Мінпаливенерго України, **перераховано** до консолідованого бюджету 9 646,0 млн. грн., або 105,5% від суми нарахувань, в тому числі до державного бюджету — 9 066,1 млн. грн. або 105,8%.



Зокрема, рівень оплати **підприємствами енергетики** склав 104,8% від суми нарахованих бюджетних платежів, що вище за минулорічний рівень оплати на 2,1%.

Рівень сплати податків **НАК "Нафтогаз України"** до бюджетів за вказаний період **2007 р.** склав 105,8%, у минулому році він становив 105,2%.

Дебіторська та кредиторська заборгованість

Дебіторська заборгованість підприємств електроенергетики за відпущену споживачам теплову та електричну енергію за **I півріччя 2007 року** збільшилася на 569,0 млн. грн., або на 5,4%, і становила на кінець періоду 11 078,0 млн. грн. Крім того, інша дебіторська заборгованість становить 79,0 млн. грн., а загальна сума дебіторської заборгованості дорівнює 11 156,0 млн. грн.

Основними боржниками з оплати за спожиту теплову та електричну енергію залишаються підприємства Держжитлокомунгоспу (30,1% від загального обсягу боргу), вугільної промисловості (23,8%), хімічної та металургійної промисловості (4,9%), агрокомплексу (3,8%).

Заборгованість споживачів за отриману електричну енергію за **I півріччя 2007 року** збільшилась на 353,7 млн. грн., або на 3,7% і станом на 01.07.2007 склала 9 989,6 млн. грн.

Дебіторська заборгованість нафтопереробних підприємств станом на 01.04.2007 складає 5 095,8 млн. грн.

Дебіторська заборгованість НАК „Нафтогаз України“ станом на 01.04.2007 складає 17 047,7 млн. грн.

Заборгованість споживачів за спожитий природний газ за **I півріччя 2007 року** збільшилась на 1 196,5 млн. грн. і станом на 01.07.2007, з урахуванням боргів 1999-2007 рр., склала 5 264,9 млн. грн.

Кредиторська заборгованість енергопідприємств галузі за **I півріччя 2007 року** збільшилась на 1 340,0 млн. грн. і станом на 01.07.2007 становила 6 562,0 млн. грн., а загальна кредиторська заборгованість з урахуванням заборгованості за позиками склала 8 224,0 млн. грн.

Кредиторська заборгованість нафтопереробних підприємств станом на 01.04.2007 складає 6 679,7 млн. грн.

Кредиторська заборгованість НАК „Нафтогаз України“ станом на 01.04.2007 складає 19 378,5 млн. грн.

Енергетика

Відповідно до наказу Мінпаливенерго від 02.02.2007 № 43 „Про підготовку обладнання електростанцій і теплових мереж до їх надійної та ефективної роботи в 2007 році та в осінньо-зимовий період 2007/2008 року” у 2007 році на теплоелектростанціях (ТЕС) енергогенеруючих компаній передбачено ремонт 74 енергоблоків (загальною потужністю 17 498 МВт), а саме: капітальний ремонт 11 енергоблоків потужністю 2 395 МВт, середній ремонт 19 енергоблоків потужністю 5 147 МВт, поточний ремонт 44 енергоблоків потужністю 9 956 МВт.

Станом на 01.07.2007 за програмою поточного року на ТЕС генеруючих компаній виконано 31 (8 142 МВт) ремонтів енергоблоків, в тому числі: 1 (300 МВт) капітальний, 9 (2 615 МВт) середніх та 21 поточний (5 227 МВт). В ремонті знаходиться 14 (3 137 МВт) енергоблоків, в тому числі: в капітальному 7 енергоблоків (потужністю 1 425 МВт), в середньому 5 (1 237 МВт) та в поточному - 2 енергоблоки (475 МВт).

На блочних ТЕЦ за програмою поточного року виконано 4 (750 МВт) ремонти енергоблоків, в тому числі: 1 (100 МВт) капітальний ремонт, 1 середній (100 МВт) та 2 (550 МВт) поточних. В ремонті знаходиться 3 (610 МВт) енергоблоки, в тому числі: в середньому 2 (500 МВт) та в поточному - 1 (110 МВт).

На ГЕС за програмою поточного року виконано капітальний ремонт та реконструкцію 5 (320 МВт) гідроагрегатів, в капітальному ремонті та реконструкції знаходиться 14 (614,1 МВт) гідроагрегатів.

У ході ремонтної кампанії на енергоблоках АЕС виконується середній плановий ремонт на енергоблоках № 2 ЗАЕС, №4 ПАЕС та капітальний на енергоблоці №2 ЮУАЕС. З початку року виконано ремонт на енергоблоках №№1, 4, 6 Запорізької АЕС, №1 Хмельницької АЕС та №3 Рівненської АЕС.

Капітальні інвестиції галузей ПЕК

Протягом **січня – червня 2007 року** галузевими підприємствами, що належать до сфери управління Мінпаливенерго, за рахунок усіх джерел фінансування освоєно 2 402,1 млн. грн. капітальних вкладень, що на 5,7% більше аналогічного періоду 2006 року.

В енергетиці освоєно 1 192,1 млн. грн. капітальних вкладень, що на 10,6% більше порівняно з відповідним періодом 2006 року. Тривають роботи на будівництві Дністровської та Ташлицької ГАЕС, реконструкції енергоблоків ТЕС, каскаду Дніпровських ГЕС, будівництві магістральних електромереж для видачі потужності блоків атомних електростанцій.

Введено в дію: 245,3 км ліній електропередачі всіх напруг, трансформатори - 231,8 МВА.

НАК “Нафтогаз України” освоєно у **I півріччі 2007 року** 1 210,0 млн. грн. капітальних вкладень, або на 1,4% більше ніж у попередньому році.

За звітний період підключено 21 одиницю газових свердловин, 3 одиниці наітових свердловин, введено в дію морський блок-кондуктор, облаштовано 1 свердловину.

За I півріччя 2007 року введено в дію основних фондів – 961,6 млн.грн. в тому числі:
Енергетична галузь – 430,2 млн.грн.;
Нафтогазова галузь - 531,4 млн.грн.

Заборгованість з виплати заробітної плати

Станом на **1 липня 2007 року** на підприємствах, що належать до сфери управління Мінпаливенерго, загальна заборгованість із виплати заробітної плати склала **6,5** млн. грн., у тому числі на підприємствах:

енергетики – 2,1 млн. грн.;
атомно-промислового комплексу – 3,8 млн. грн.;
нафтогазового комплексу – 0,6 млн. грн.

Виробничий травматизм в галузях ПЕК

У **червні 2007 року** на підприємствах паливно-енергетичного комплексу сталося 5 нещасних випадків зі смертельним наслідком, а саме на підприємствах **енергетичної галузі**. Це на 3 випадки більше порівняно з показником червня 2006 року.

На підприємствах **НАК "Нафтогаз України"** протягом червня поточного року нещасних випадків зі смертельним наслідком не сталося. смертельним наслідком.

Протягом **I півріччя 2007 року** на підприємствах ПЕК сталося **14** нещасних випадків зі смертельними наслідками, що на 5 випадків менше порівняно з показником I півріччя 2006 року.

Зокрема, на підприємствах **енергетичної галузі** – **9** випадків смертельного травматизму, що на 4 випадки менше порівняно з аналогічним періодом 2006 року. На підприємствах **НАК „Нафтогаз України”** сталося **5** випадків зі смертельним наслідком, що на 1 випадок менше порівняно з показником 2006 року.